



VMPACK

Báo cáo tài chính chưa được kiểm toán

CÔNG TY CỔ PHẦN BAO BÌ DẦU THỰC VẬT
BÁO CÁO TÀI CHÍNH
QUÝ IV NĂM 2017

TP.HCM, tháng 01 năm 2018

MỤC LỤC

	Trang
1. Mục lục	1
2. Bảng cân đối kế toán ngày 31 tháng 12 năm 2017	2 - 5
3. Báo cáo kết quả hoạt động kinh doanh	6
4. Báo cáo lưu chuyển tiền tệ	7 - 8
5. Bản thuyết minh Báo cáo tài chính	9 - 34
6. Phụ lục 01	35
7. Phụ lục 02	36 - 38

CÔNG TY CỔ PHẦN BAO BÌ DẦU THỰC VẬT

Địa chỉ: Lô 6-12, Khu công nghiệp Tân Thới Hiệp, đường Nguyễn Ảnh Thủ, quận 12, TP. Hồ Chí Minh

BÁO CÁO TÀI CHÍNH

Từ ngày 1/1/2017 đến ngày 31/12/2017

BẢNG CÂN ĐỐI KẾ TOÁN

(Dạng đầy đủ)

Tại ngày 31 tháng 12 năm 2017

Đơn vị tính: VND

TÀI SẢN	Mã số	Thuyết minh	Số cuối kỳ	
			Số cuối kỳ	Số đầu năm
A - TÀI SẢN NGẮN HẠN	100		64.553.463.998	84.976.576.885
I. Tiền và các khoản tương đương tiền	110	V.1	5.061.077.680	3.854.005.251
1. Tiền	111		5.061.077.680	3.854.005.251
2. Các khoản tương đương tiền	112		-	-
II. Đầu tư tài chính ngắn hạn	120		-	-
1. Chứng khoán kinh doanh	121		-	-
2. Dự phòng giảm giá chứng khoán kinh doanh	122		-	-
3. Đầu tư nắm giữ đến ngày đáo hạn	123		-	-
III. Các khoản phải thu ngắn hạn	130		28.101.018.590	33.542.777.957
1. Phải thu ngắn hạn của khách hàng	131	V.2	28.257.535.399	33.501.501.073
2. Trả trước cho người bán ngắn hạn	132		76.182	49.411.200
3. Phải thu nội bộ ngắn hạn	133		-	-
4. Phải thu theo tiến độ kế hoạch hợp đồng xây dựng	134		-	-
5. Phải thu về cho vay ngắn hạn	135		-	-
6. Phải thu ngắn hạn khác	136		200.000.000	195.000.000
7. Dự phòng phải thu ngắn hạn khó đòi	137		(356.592.991)	(203.134.316)
8. Tài sản thiếu chờ xử lý	139		-	-
IV. Hàng tồn kho	140		25.063.154.409	42.037.378.243
1. Hàng tồn kho	141	V.4	25.574.251.785	42.674.539.362
2. Dự phòng giảm giá hàng tồn kho	149	V.5	(511.097.376)	(637.161.119)
V. Tài sản ngắn hạn khác	150		6.328.213.319	5.542.415.434
1. Chi phí trả trước ngắn hạn	151		566.875.000	664.318.406
2. Thuế giá trị gia tăng được khấu trừ	152		5.407.209.040	4.591.491.486
3. Thuế và các khoản khác phải thu Nhà nước	153		354.129.279	286.605.542
4. Giao dịch mua bán lại trái phiếu Chính phủ	154		-	-
5. Tài sản ngắn hạn khác	155	V.6	-	-

CÔNG TY CỔ PHẦN BAO BÌ DẦU THỰC VẬT

Địa chỉ: Lô 6-12, Khu công nghiệp Tân Thới Hiệp, đường Nguyễn Ảnh Thủ, quận 12, TP. Hồ Chí Minh

BÁO CÁO TÀI CHÍNH

Từ ngày 1/1/2017 đến ngày 31/12/2017

Bảng cân đối kế toán (tiếp theo)

TÀI SẢN	Mã số	Thuyết minh	Số cuối kỳ	Số đầu năm
B - TÀI SẢN DÀI HẠN	200		310.484.989.043	322.608.540.355
I. Các khoản phải thu dài hạn	210		-	-
1. Phải thu dài hạn của khách hàng	211		-	-
2. Trả trước cho người bán dài hạn	212		-	-
3. Vốn kinh doanh ở các đơn vị trực thuộc	213		-	-
4. Phải thu nội bộ dài hạn	214		-	-
5. Phải thu về cho vay dài hạn	215		-	-
6. Phải thu dài hạn khác	216		-	-
7. Dự phòng phải thu dài hạn khó đòi	219		-	-
II. Tài sản cố định	220		277.719.333.394	84.150.448.262
1. Tài sản cố định hữu hình	221	V.7	272.113.647.446	78.425.808.770
<i>Nguyên giá</i>	222		365.362.389.350	174.913.614.847
<i>Giá trị hao mòn lũy kế</i>	223		(93.248.741.904)	(96.487.806.077)
2. Tài sản cố định thuê tài chính	224		-	-
<i>Nguyên giá</i>	225		-	-
<i>Giá trị hao mòn lũy kế</i>	226		-	-
3. Tài sản cố định vô hình	227	V.8	5.605.685.948	5.724.639.492
<i>Nguyên giá</i>	228		7.971.430.510	7.971.430.510
<i>Giá trị hao mòn lũy kế</i>	229		(2.365.744.562)	(2.246.791.018)
III. Bất động sản đầu tư	230		-	-
1. Nguyên giá	231		-	-
2. Giá trị hao mòn lũy kế	232		-	-
IV. Tài sản dở dang dài hạn	240		1.712.553.500	206.183.366.999
1. Chi phí sản xuất, kinh doanh dở dang dài hạn	241		-	-
2. Chi phí xây dựng cơ bản dở dang	242		1.712.553.500	206.183.366.999
V. Đầu tư tài chính dài hạn	250		-	-
1. Đầu tư vào công ty con	251		-	-
2. Đầu tư vào công ty liên kết, liên doanh	252		-	-
3. Đầu tư góp vốn vào đơn vị khác	253		-	-
4. Dự phòng đầu tư tài chính dài hạn	254		-	-
5. Đầu tư nắm giữ đến ngày đáo hạn	255		-	-
VI. Tài sản dài hạn khác	260		31.053.102.149	32.274.725.094
1. Chi phí trả trước dài hạn	261		31.053.102.149	32.274.725.094
2. Tài sản thuê thu nhập hoãn lại	262		-	-
3. Thiết bị, vật tư, phụ tùng thay thế dài hạn	263		-	-
4. Tài sản dài hạn khác	268		-	-
TỔNG CỘNG TÀI SẢN	270		375.038.453.041	407.585.117.240

CÔNG TY CỔ PHẦN BAO BÌ DẦU THỰC VẬT

Địa chỉ: Lô 6-12, Khu công nghiệp Tân Thới Hiệp, đường Nguyễn Ảnh Thủ, quận 12, TP. Hồ Chí Minh

BÁO CÁO TÀI CHÍNH

Từ ngày 1/1/2017 đến ngày 31/12/2017

Bảng cân đối kế toán (tiếp theo)

NGUỒN VỐN	Mã số	Thuyết minh	Số cuối kỳ	Số đầu năm
A - NỢ PHẢI TRẢ	300		255.126.863.238	248.174.853.236
I. Nợ ngắn hạn	310		101.036.214.117	98.653.366.115
1. Phải trả người bán ngắn hạn	311	V.9	26.755.034.609	36.620.969.834
2. Người mua trả tiền trước	312	V.10	20.000.000.000	52.061.400
3. Thuế và các khoản phải nộp Nhà nước	313		125.422.271	1.115.465.972
4. Phải trả người lao động	314	V.11	1.907.725.000	1.795.344.000
5. Chi phí phải trả ngắn hạn	315	V.12	-	974.031.377
6. Phải trả nội bộ ngắn hạn	316	V.13	-	-
7. Phải trả theo tiến độ kế hoạch hợp đồng xây dựng	317		-	-
8. Doanh thu chưa thực hiện ngắn hạn	318		-	-
9. Phải trả ngắn hạn khác	319	V.14	565.675.158	675.245.041
10. Vay và nợ thuê tài chính ngắn hạn	320		51.427.282.973	55.464.709.756
11. Dự phòng phải trả ngắn hạn	321	V.15	-	-
12. Quỹ khen thưởng, phúc lợi	322		-	-
13. Quỹ bình ổn giá	323		255.074.106	1.955.538.735
14. Giao dịch mua bán lại trái phiếu Chính phủ	324		-	-
II. Nợ dài hạn	330		154.090.649.121	149.521.487.121
1. Phải trả người bán dài hạn	331		-	-
2. Người mua trả tiền trước dài hạn	332		-	-
3. Chi phí phải trả dài hạn	333		-	-
4. Phải trả nội bộ về vốn kinh doanh	334		-	-
5. Phải trả nội bộ dài hạn	335		-	-
6. Doanh thu chưa thực hiện dài hạn	336		-	-
7. Phải trả dài hạn khác	337		-	-
8. Vay và nợ thuê tài chính dài hạn	338		-	-
9. Trái phiếu chuyển đổi	339		154.090.649.121	149.521.487.121
10. Cổ phiếu ưu đãi	340		-	-
11. Thuế thu nhập hoãn lại phải trả	341		-	-
12. Dự phòng phải trả dài hạn	342		-	-
13. Quỹ phát triển khoa học và công nghệ	343		-	-
B - NGUỒN VỐN CHỦ SỞ HỮU	400		119.911.589.803	159.410.264.004
I. Vốn chủ sở hữu	410		119.911.589.803	159.410.264.004
1. Vốn góp của chủ sở hữu	411	V.16	149.988.170.000	80.000.000.000
- Cổ phiếu phổ thông có quyền biểu quyết	411a		149.988.170.000	80.000.000.000
- Cổ phiếu ưu đãi	411b		-	-
2. Thặng dư vốn cổ phần	412	V.16	-	-
3. Quyền chọn chuyển đổi trái phiếu	413	V.16	-	493.885.000
4. Vốn khác của chủ sở hữu	414	V.16	-	-
5. Cổ phiếu quỹ	415	V.16	-	6.969.205.490
6. Chênh lệch đánh giá lại tài sản	416		(6.831.972)	(6.831.972)
7. Chênh lệch tỷ giá hối đoái	417		-	-
8. Quỹ đầu tư phát triển	418	V.16	-	-
9. Quỹ hỗ trợ sắp xếp doanh nghiệp	419		-	20.925.232.056
10. Quỹ khác thuộc vốn chủ sở hữu	420		-	-

CÔNG TY CỔ PHẦN BAO BÌ DẦU THỰC VẬT

Địa chỉ: Lô 6-12, Khu công nghiệp Tân Thới Hiệp, đường Nguyễn Ảnh Thủ, quận 12, TP. Hồ Chí Minh

BÁO CÁO TÀI CHÍNH

Từ ngày 1/1/2017 đến ngày 31/12/2017

Bảng cân đối kế toán (tiếp theo)

NGUỒN VỐN	Mã số	Thuyết minh	Số cuối kỳ	Số đầu năm
11. Lợi nhuận sau thuế chưa phân phối	421	V.16	(30.069.748.225)	51.028.773.430
- LNST chưa phân phối lũy kế đến cuối kỳ trước	421a		9.261.580.605	51.028.773.430
- LNST chưa phân phối kỳ này	421b		(39.331.328.830)	-
12. Nguồn vốn đầu tư xây dựng cơ bản	422		-	-
II. Nguồn kinh phí và quỹ khác	430		-	-
1. Nguồn kinh phí	431		-	-
2. Nguồn kinh phí đã hình thành tài sản cố định	432		-	-
TỔNG CỘNG NGUỒN VỐN	440		375.038.453.041	407.585.117.240

TP. Hồ Chí Minh, ngày 17 tháng 01 năm 2018

Phạm Thị Kim Anh
Người lập biểu

Hoàng Bá Chính
Kế toán trưởng



Lê Quốc Dũng
Giám đốc

CÔNG TY CỔ PHẦN BAO BÌ DẦU THỰC VẬT

Địa chỉ: Lô 6-12, Khu công nghiệp Tân Thới Hiệp, đường Nguyễn Ảnh Thủ, quận 12, TP. Hồ Chí Minh

BÁO CÁO TÀI CHÍNH

Từ ngày 1/1/2017 đến ngày 31/12/2017

BÁO CÁO KẾT QUẢ HOẠT ĐỘNG KINH DOANH

(Dạng đầy đủ)

Quý 4 năm 2017

Đơn vị tính: VND

CHỈ TIÊU	Mã số	Thuyết minh	Quý 4 năm 2017		Lũy kế từ đầu năm đến cuối năm	
			Năm nay	Năm trước	Năm nay	Năm trước
1. Doanh thu bán hàng và cung cấp dịch vụ	01	VI.1	37.709.724.706	53.732.822.450	161.605.130.651	201.844.661.891
Các khoản giảm trừ doanh thu	02	VI.1	4.867.240	14.529.100	39.530.480	102.567.668
3. Doanh thu thuần về bán hàng và cung cấp dịch vụ	10	VI.1	37.704.857.466	53.718.293.350	161.565.600.171	201.742.094.223
Giá vốn hàng bán	11	VI.2	40.957.831.098	47.400.222.928	165.367.007.651	172.781.970.123
5. Lợi nhuận gộp về bán hàng và cung cấp dịch vụ	20		(3.252.973.632)	6.318.070.422	(3.801.407.480)	28.960.124.100
Doanh thu hoạt động tài chính	21	VI.3	3.178.711	15.942.349	12.349.673	83.839.285
7. Chi phí tài chính	22	VI.4	4.674.779.939	1.568.823.359	12.829.214.960	3.988.843.983
Trong đó: chi phí lãi vay	23		4.672.304.939	1.562.593.982	12.821.020.718	3.969.959.670
Chi phí bán hàng	24	VI.5	620.310.113	3.794.228.843	10.077.684.618	11.126.164.553
Chi phí quản lý doanh nghiệp	25	VI.6	3.583.655.157	3.346.632.598	12.839.912.346	11.843.628.011
9. Lợi nhuận thuần từ hoạt động kinh doanh	30		(12.128.540.130)	(2.375.672.029)	(39.535.869.731)	2.085.326.838
11. Thu nhập khác	31		441.212.377	85.905.172	381.158.176	126.498.672
Chi phí khác	32	VI.7	12.000.000	1.500.000	146.982.883	45.858.757
13. Lợi nhuận khác	40		429.212.377	84.405.172	234.175.293	80.639.915
Tổng lợi nhuận kế toán trước thuế	50		(11.699.327.753)	(2.291.266.857)	(39.301.694.438)	2.165.966.753
15. Chi phí thuế thu nhập doanh nghiệp hiện hành	51	V.13	-	(436.605.542)	29.634.392	492.513.046
Chi phí thuế thu nhập doanh nghiệp hoãn lại	52		-	-	-	-
17. Lợi nhuận sau thuế thu nhập doanh nghiệp	60		(11.699.327.753)	(1.854.661.315)	(39.331.328.830)	1.673.453.707
Lãi cơ bản trên cổ phiếu	70	V1.8	(780)	(209)	(2.622)	188
19. Lãi suy giảm trên cổ phiếu	71	V1.8	-	-	-	-

TP. Hồ Chí Minh, ngày 17 tháng 01 năm 2018



Phạm Thị Kim Anh

Phạm Thị Kim Anh
Người lập biểu

Hoàng Bá Chinh

Hoàng Bá Chinh
Kế toán trưởng

Lê Quốc Dũng

Lê Quốc Dũng
Giám đốc

Báo cáo này phải được đọc cùng với Bản thuyết minh Báo cáo tài chính

CÔNG TY CỔ PHẦN BAO BÌ DẦU THỰC VẬT

Địa chỉ: Lô 6-12, Khu công nghiệp Tân Thới Hiệp, đường Nguyễn Ảnh Thủ, quận 12, TP. Hồ Chí Minh

BÁO CÁO TÀI CHÍNH

Từ ngày 1/1/2017 đến ngày 31/12/2017

BÁO CÁO LƯU CHUYỂN TIỀN TỆ

(Theo phương pháp gián tiếp)

CHỈ TIÊU	Mã số	Thuyết minh	Lũy kế từ đầu năm đến cuối kỳ	
			Năm nay	Năm trước
I. Lưu chuyển tiền từ hoạt động kinh doanh				
1. Lợi nhuận trước thuế	01		(39.301.694.438)	2.165.966.753
2. Điều chỉnh cho các khoản:				
- Khấu hao tài sản cố định và BĐSĐT	02	V.7, V.8	17.601.448.017	12.694.722.816
- Các khoản dự phòng	03	V.3, V.5	27.394.932	(1.883.822.133)
- Lãi, lỗ chênh lệch tỷ giá hối đoái do đánh giá lại các khoản mục có gốc ngoại tệ	04	VI.4	-	(9.260.823)
- Lãi, lỗ từ hoạt động đầu tư	05	VI.7, VI.8	(1.139.752.337)	(68.527.259)
- Chi phí lãi vay	06	VI.4	12.821.020.718	3.969.959.670
- Các khoản điều chỉnh khác	07			
3. Lợi nhuận từ hoạt động kinh doanh trước thay đổi vốn lưu động	08		(9.991.583.108)	16.869.089.024
- Tăng, giảm các khoản phải thu	09		4.405.059.401	50.293.641.652
- Tăng, giảm hàng tồn kho	10		17.100.287.577	(5.841.126.619)
- Tăng, giảm các khoản phải trả	11		(1.695.035.637)	(45.987.500.643)
- Tăng, giảm chi phí trả trước	12		1.319.066.351	(7.033.888.521)
- Tăng giảm chứng khoán kinh doanh	13			
- Tiền lãi vay đã trả	14	VI.4	(12.821.020.718)	(3.969.959.670)
- Thuế thu nhập doanh nghiệp đã nộp	15	VI.11	(29.634.392)	(1.656.540.653)
- Tiền thu khác từ hoạt động kinh doanh	16		-	-
- Tiền chi khác từ hoạt động kinh doanh	17		(1.867.810.000)	(1.953.975.597)
Lưu chuyển tiền thuần từ hoạt động kinh doanh	20		(3.580.670.526)	(719.738.973)
II. Lưu chuyển tiền từ hoạt động đầu tư				
1. Tiền chi để mua sắm, xây dựng tài sản cố định và các tài sản dài hạn khác	21	V.7	(21.529.341.935)	(112.584.444.662)
2. Tiền thu từ thanh lý, nhượng bán tài sản cố định và các tài sản dài hạn khác	22	VI.7	25.773.000.000	-
3. Tiền chi cho vay, mua các công cụ nợ của đơn vị khác	23		-	-
4. Tiền thu hồi cho vay, bán lại các công cụ nợ của đơn vị khác	24		-	-
5. Tiền chi đầu tư, góp vốn vào đơn vị khác	25		-	-
6. Tiền thu hồi đầu tư, góp vốn vào đơn vị khác	26		-	-
7. Tiền thu lãi cho vay, cổ tức và lợi nhuận được chia	27		12.349.673	68.527.259
Lưu chuyển tiền thuần từ hoạt động đầu tư	30		4.256.007.738	(112.515.917.403)

Báo cáo này phải được đọc cùng với Bản thuyết minh Báo cáo tài chính

CÔNG TY CỔ PHẦN BAO BÌ DẦU THỰC VẬT

Địa chỉ: Lô 6-12, Khu công nghiệp Tân Thới Hiệp, đường Nguyễn Ảnh Thủ, quận 12, TP. Hồ Chí Minh

BÁO CÁO TÀI CHÍNH

Từ ngày 1/1/2017 đến ngày 31/12/2017

Báo cáo lưu chuyển tiền tệ (tiếp theo)

CHỈ TIÊU	Mã số	Thuyết minh	Lũy kế từ đầu năm đến cuối kỳ này	
			Năm nay	Năm trước
III. Lưu chuyển tiền từ hoạt động tài chính				
1. Tiền thu từ phát hành cổ phiếu, nhận góp vốn của chủ sở hữu	31		-	-
2. Tiền chi trả góp vốn cho các chủ sở hữu, mua lại cổ phiếu của doanh nghiệp đã phát hành	32		-	-
3. Thu tiền từ đi vay	33	V.9	132.657.706.566	217.548.078.646
4. Tiền chi trả nợ gốc vay	34	V.9	(132.125.971.349)	(114.066.687.044)
5. Tiền chi trả nợ thuế tài chính	35		-	-
6. Cổ tức, lợi nhuận đã trả cho chủ sở hữu	36	V.16	-	(7.987.380.050)
<i>Lưu chuyển tiền thuần từ hoạt động tài chính</i>	<i>40</i>		<u><i>531.735.217</i></u>	<u><i>95.494.011.552</i></u>
Lưu chuyển tiền thuần trong kỳ	50		1.207.072.429	(16.095.201.507)
Tiền và tương đương tiền đầu năm	60	V.1	3.854.005.251	20.146.911.306
Ảnh hưởng của thay đổi tỷ giá hối đoái quy đổi ngoại tệ	61		-	9.260.823
Tiền và tương đương tiền cuối kỳ	70	V.1	<u>5.061.077.680</u>	<u>3.854.005.251</u>

Phạm Thị Kim Anh
Người lập biểu

Hoàng Bá Chinh
Kế toán trưởng



Lê Quốc Dũng
Giám đốc



CÔNG TY CỔ PHẦN BAO BÌ DẦU THỰC VẬT

Địa chỉ: Lô 6-12, Khu công nghiệp Tân Thới Hiệp, đường Nguyễn Ảnh Thủ, quận 12, TP. Hồ Chí Minh

BÁO CÁO TÀI CHÍNH

Từ ngày 01/01/2017 đến ngày 31/12/2017.

BẢN THUYẾT MINH BÁO CÁO TÀI CHÍNH

I. ĐẶC ĐIỂM HOẠT ĐỘNG

1. Hình thức sở hữu vốn

Công ty Cổ phần Bao bì Dầu thực vật (sau đây gọi tắt là “Công ty”) là công ty cổ phần.

2. Lĩnh vực kinh doanh

Lĩnh vực kinh doanh của Công ty là sản xuất, thương mại.

3. Ngành nghề kinh doanh

Hoạt động kinh doanh chính của Công ty là: Sản xuất, mua bán bao bì cho ngành thực phẩm; Mua bán vật tư nguyên liệu ngành bao bì.

4. Chu kỳ sản xuất, kinh doanh thông thường

Chu kỳ sản xuất kinh doanh thông thường của Công ty không quá 12 tháng.

5. Đặc điểm hoạt động của Công ty trong kỳ có ảnh hưởng đến Báo cáo tài chính

Doanh thu và lợi nhuận của Công ty giảm chủ yếu do sản lượng bán ra giảm.

6. Cấu trúc Công ty

Công ty có đơn vị trực thuộc không có tư cách pháp nhân hạch toán báo số là Chi nhánh Công ty Cổ phần Bao bì Dầu thực vật – Nhà máy Bao bì Bình Dương, địa chỉ tại Lô P7, P8, P9, P10 Khu Công nghiệp Nam Tân Uyên mở rộng, thị xã Tân Uyên, tỉnh Bình Dương.

7. Tuyên bố về khả năng so sánh thông tin trên Báo cáo tài chính

Các số liệu tương ứng của kỳ trước so sánh được với số liệu của kỳ nay.

8. Nhân viên

Tại ngày kết thúc kỳ báo cáo Công ty có 153 nhân viên đang làm việc (số đầu năm là 267 nhân viên).

II. NĂM TÀI CHÍNH, ĐƠN VỊ TIỀN TỆ SỬ DỤNG TRONG KẾ TOÁN

1. Năm tài chính

Năm tài chính của Công ty bắt đầu từ ngày 01 tháng 01 và kết thúc vào ngày 31 tháng 12 hàng năm.

2. Đơn vị tiền tệ sử dụng trong kế toán

Đơn vị tiền tệ sử dụng trong kế toán là Đồng Việt Nam (VND) do phần lớn các nghiệp vụ được thực hiện bằng đơn vị tiền tệ VND.

CÔNG TY CỔ PHẦN BAO BÌ DẦU THỰC VẬT

Địa chỉ: Lô 6-12, Khu công nghiệp Tân Thới Hiệp, đường Nguyễn Ảnh Thủ, quận 12, TP. Hồ Chí Minh

BÁO CÁO TÀI CHÍNH

Từ ngày 01/01/2017 đến ngày 31/12/2017.

Bản thuyết minh Báo cáo tài chính (tiếp theo)

III. CHUẨN MỤC VÀ CHẾ ĐỘ KẾ TOÁN ÁP DỤNG

1. Chế độ kế toán áp dụng

Công ty áp dụng các Chuẩn mực Kế toán Việt Nam, Chế độ Kế toán doanh nghiệp Việt Nam được ban hành theo Thông tư số 200/2014/TT-BTC ngày 22 tháng 12 năm 2014 và các thông tư hướng dẫn thực hiện chuẩn mực kế toán của Bộ Tài chính trong việc lập và trình bày Báo cáo tài chính .

2. Tuyên bố về việc tuân thủ chuẩn mực kế toán và chế độ kế toán

Ban Giám đốc đảm bảo đã tuân thủ yêu cầu của các Chuẩn mực Kế toán Việt Nam, Chế độ Kế toán doanh nghiệp Việt Nam được ban hành theo Thông tư số 200/2014/TT-BTC ngày 22 tháng 12 năm 2014 cũng như các thông tư hướng dẫn thực hiện chuẩn mực kế toán của Bộ Tài chính trong việc lập và trình bày Báo cáo tài chính .

IV. CÁC CHÍNH SÁCH KẾ TOÁN ÁP DỤNG

1. Cơ sở lập Báo cáo tài chính

Báo cáo tài chính được lập trên cơ sở kế toán dồn tích (trừ các thông tin liên quan đến các luồng tiền).

2. Các giao dịch bằng ngoại tệ

Các giao dịch phát sinh bằng ngoại tệ được chuyển đổi theo tỷ giá tại ngày phát sinh giao dịch. Số dư các khoản mục tiền tệ có gốc ngoại tệ tại ngày kết thúc kỳ báo cáo được quy đổi theo tỷ giá tại ngày này.

Chênh lệch tỷ giá phát sinh trong kỳ từ các giao dịch bằng ngoại tệ được ghi nhận vào doanh thu hoạt động tài chính hoặc chi phí tài chính. Chênh lệch tỷ giá do đánh giá lại các khoản mục tiền tệ có gốc ngoại tệ tại ngày kết thúc kỳ báo cáo sau khi bù trừ chênh lệch tăng và chênh lệch giảm được ghi nhận vào doanh thu hoạt động tài chính hoặc chi phí tài chính.

Tỷ giá sử dụng để quy đổi các giao dịch phát sinh bằng ngoại tệ là tỷ giá giao dịch thực tế tại thời điểm phát sinh giao dịch. Tỷ giá giao dịch thực tế đối với các giao dịch bằng ngoại tệ được xác định như sau:

- Đối với hợp đồng mua bán ngoại tệ (hợp đồng mua bán ngoại tệ giao ngay, hợp đồng kỳ hạn, hợp đồng tương lai, hợp đồng quyền chọn, hợp đồng hoán đổi): tỷ giá ký kết trong hợp đồng mua, bán ngoại tệ giữa Công ty và ngân hàng.
- Đối với các khoản góp vốn hoặc nhận vốn góp: tỷ giá mua ngoại tệ của ngân hàng nơi Công ty mở tài khoản để nhận vốn của nhà đầu tư tại ngày góp vốn.
- Đối với nợ phải thu: tỷ giá mua của ngân hàng thương mại nơi Công ty chi định khách hàng thanh toán tại thời điểm giao dịch phát sinh.
- Đối với nợ phải trả: tỷ giá bán của ngân hàng thương mại nơi Công ty dự kiến giao dịch tại thời điểm giao dịch phát sinh.
- Đối với các giao dịch mua sắm tài sản hoặc các khoản chi phí được thanh toán ngay bằng ngoại tệ (không qua các tài khoản phải trả): tỷ giá mua của ngân hàng thương mại nơi Công ty thực hiện thanh toán.

Tỷ giá sử dụng để đánh giá lại số dư các khoản mục tiền tệ có gốc ngoại tệ tại ngày kết thúc kỳ báo cáo được xác định theo nguyên tắc sau:

CÔNG TY CỔ PHẦN BAO BÌ DẦU THỰC VẬT

Địa chỉ: Lô 6-12, Khu công nghiệp Tân Thới Hiệp, đường Nguyễn Ảnh Thủ, quận 12, TP. Hồ Chí Minh

BÁO CÁO TÀI CHÍNH

Từ ngày 01/01/2017 đến ngày 31/12/2017.

Bản thuyết minh Báo cáo tài chính (tiếp theo)

- Đối với các khoản ngoại tệ gửi ngân hàng: tỷ giá mua ngoại tệ của ngân hàng nơi Công ty mở tài khoản ngoại tệ.
- Đối với các khoản mục tiền tệ có gốc ngoại tệ được phân loại là tài sản khác: tỷ giá mua ngoại tệ của Ngân hàng TMCP Đầu tư và Phát triển Việt Nam (Ngân hàng Công ty thường xuyên có giao dịch).
- Đối với các khoản mục tiền tệ có gốc ngoại tệ được phân loại là nợ phải trả: tỷ giá bán ngoại tệ của Ngân hàng TMCP Đầu tư và Phát triển Việt Nam (Ngân hàng Công ty thường xuyên có giao dịch).

3. Tiền và các khoản tương đương tiền

Tiền bao gồm tiền mặt và tiền gửi ngân hàng không kỳ hạn. Các khoản tương đương tiền là các khoản đầu tư ngắn hạn có thời hạn thu hồi không quá 03 tháng kể từ ngày đầu tư, có khả năng chuyển đổi dễ dàng thành một lượng tiền xác định và không có rủi ro trong việc chuyển đổi thành tiền tại thời điểm báo cáo.

4. Các khoản phải thu

Các khoản nợ phải thu được trình bày theo giá trị ghi sổ trừ đi các khoản dự phòng phải thu khó đòi.

Việc phân loại các khoản phải thu là phải thu khách hàng và phải thu khác được thực hiện theo nguyên tắc sau:

- Phải thu của khách hàng phản ánh các khoản phải thu mang tính chất thương mại phát sinh từ giao dịch có tính chất mua – bán giữa Công ty và người mua là đơn vị độc lập với Công ty.
- Phải thu khác phản ánh các khoản phải thu không có tính thương mại, không liên quan đến giao dịch mua – bán.

Dự phòng phải thu khó đòi được lập cho từng khoản nợ phải thu khó đòi căn cứ vào tuổi nợ quá hạn của các khoản nợ hoặc dự kiến mức tổn thất có thể xảy ra, cụ thể như sau:

- Đối với nợ phải thu quá hạn thanh toán:
 - 30% giá trị đối với khoản nợ phải thu quá hạn từ trên 06 tháng đến dưới 01 năm.
 - 50% giá trị đối với khoản nợ phải thu quá hạn từ 01 năm đến dưới 02 năm.
 - 70% giá trị đối với khoản nợ phải thu quá hạn từ 02 năm đến dưới 03 năm.
 - 100% giá trị đối với khoản nợ phải thu quá hạn từ 03 năm trở lên.
- Đối với nợ phải thu chưa quá hạn thanh toán nhưng khó có khả năng thu hồi: căn cứ vào dự kiến mức tổn thất để lập dự phòng.

Tăng, giảm số dư dự phòng nợ phải thu khó đòi cần phải trích lập tại ngày kết thúc kỳ báo cáo tài chính được ghi nhận vào chi phí quản lý doanh nghiệp.

5. Hàng tồn kho

Hàng tồn kho được ghi nhận theo giá thấp hơn giữa giá gốc và giá trị thuần có thể thực hiện được.

Giá gốc hàng tồn kho được xác định như sau:

- Nguyên vật liệu, hàng hóa: bao gồm chi phí mua và các chi phí liên quan trực tiếp khác phát sinh để có được hàng tồn kho ở địa điểm và trạng thái hiện tại.
- Chi phí sản xuất kinh doanh dở dang: chủ yếu là chi phí nguyên vật liệu chính.
- Thành phẩm: bao gồm chi phí nguyên vật liệu, nhân công trực tiếp và chi phí sản xuất chung có liên quan trực tiếp được phân bổ dựa trên mức độ hoạt động bình thường.

CÔNG TY CỔ PHẦN BAO BÌ DẦU THỰC VẬT

Địa chỉ: Lô 6-12, Khu công nghiệp Tân Thới Hiệp, đường Nguyễn Ảnh Thủ, quận 12, TP. Hồ Chí Minh

BÁO CÁO TÀI CHÍNH

Từ ngày 01/01/2017 đến ngày 31/12/2017.

Bản thuyết minh Báo cáo tài chính (tiếp theo)

Giá xuất kho được tính theo phương pháp bình quân gia quyền và được hạch toán theo phương pháp kê khai thường xuyên.

Giá trị thuần có thể thực hiện được là giá bán ước tính của hàng tồn kho trong kỳ sản xuất, kinh doanh bình thường trừ chi phí ước tính để hoàn thành và chi phí ước tính cần thiết cho việc tiêu thụ chúng.

Dự phòng giảm giá hàng tồn kho được lập cho từng mặt hàng tồn kho có giá gốc lớn hơn giá trị thuần có thể thực hiện được. Tăng, giảm số dư dự phòng giảm giá hàng tồn kho cần phải trích lập tại ngày kết thúc kỳ báo cáo tài chính được ghi nhận vào giá vốn hàng bán.

6. Chi phí trả trước

Chi phí trả trước bao gồm các chi phí thực tế đã phát sinh nhưng có liên quan đến kết quả hoạt động sản xuất kinh doanh của nhiều kỳ kế toán. Chi phí trả trước của Công ty chủ yếu là chi phí tiền thuê đất trả trước. Chi phí trả trước này được phân bổ vào chi phí theo phương pháp đường thẳng tương ứng với thời gian thuê (45 năm).

7. Tài sản thuê hoạt động

Thuê tài sản được phân loại là thuê hoạt động nếu phần lớn rủi ro và lợi ích gắn liền với quyền sở hữu tài sản thuộc về người cho thuê. Chi phí thuê hoạt động được phân ánh vào chi phí theo phương pháp đường thẳng cho suốt thời hạn thuê tài sản, không phụ thuộc vào phương thức thanh toán tiền thuê.

8. Tài sản cố định hữu hình

Tài sản cố định hữu hình được thể hiện theo nguyên giá trừ hao mòn lũy kế. Nguyên giá tài sản cố định hữu hình bao gồm toàn bộ các chi phí mà Công ty phải bỏ ra để có được tài sản cố định tính đến thời điểm đưa tài sản đó vào trạng thái sẵn sàng sử dụng. Các chi phí phát sinh sau ghi nhận ban đầu chỉ được ghi tăng nguyên giá tài sản cố định nếu các chi phí này chắc chắn làm tăng lợi ích kinh tế trong tương lai do sử dụng tài sản đó. Các chi phí phát sinh không thỏa mãn điều kiện trên được ghi nhận là chi phí sản xuất, kinh doanh trong năm.

Khi tài sản cố định hữu hình được bán hay thanh lý, nguyên giá và giá trị hao mòn lũy kế được xóa sổ và lãi, lỗ phát sinh do thanh lý được ghi nhận vào thu nhập hay chi phí trong năm.

Tài sản cố định hữu hình được khấu hao theo phương pháp đường thẳng dựa trên thời gian hữu dụng ước tính. Số năm khấu hao của các loại tài sản cố định hữu hình như sau:

<u>Loại tài sản cố định</u>	<u>Số năm</u>
Nhà cửa, vật kiến trúc	08 - 46
Máy móc và thiết bị	05 - 25
Phương tiện vận tải, truyền dẫn	08 - 10
Thiết bị, dụng cụ quản lý	03 - 15
Tài sản cố định khác	05 - 20

9. Tài sản cố định vô hình

Tài sản cố định vô hình được thể hiện theo nguyên giá trừ hao mòn lũy kế.

Nguyên giá tài sản cố định vô hình bao gồm toàn bộ các chi phí mà Công ty phải bỏ ra để có được tài sản cố định tính đến thời điểm đưa tài sản đó vào trạng thái sẵn sàng sử dụng. Chi phí liên quan đến tài sản cố định vô hình phát sinh sau khi ghi nhận ban đầu được ghi nhận là chi phí sản xuất,

CÔNG TY CỔ PHẦN BAO BÌ DẦU THỰC VẬT

Địa chỉ: Lô 6-12, Khu công nghiệp Tân Thới Hiệp, đường Nguyễn Ảnh Thủ, quận 12, TP. Hồ Chí Minh

BÁO CÁO TÀI CHÍNH

Từ ngày 01/01/2017 đến ngày 31/12/2017.

Bản thuyết minh Báo cáo tài chính (tiếp theo)

kinh doanh trong kỳ trừ khi các chi phí này gắn liền với một tài sản cố định vô hình cụ thể và làm tăng lợi ích kinh tế từ các tài sản này.

Khi tài sản cố định vô hình được bán hay thanh lý, nguyên giá và giá trị hao mòn lũy kế được xóa sổ và lãi, lỗ phát sinh do thanh lý được ghi nhận vào thu nhập hay chi phí trong năm.

Tài sản cố định vô hình của Công ty bao gồm:

Quyền sử dụng đất

Quyền sử dụng đất là toàn bộ các chi phí thực tế Công ty đã chi ra có liên quan trực tiếp tới đất sử dụng, bao gồm: tiền chi ra để có quyền sử dụng đất, chi phí cho đền bù, giải phóng mặt bằng, san lấp mặt bằng, lệ phí trước bạ,....

Quyền sử dụng đất thuê trước ngày có hiệu lực của Luật Đất đai năm 2003 mà Công ty đã trả tiền thuê đất cho cả thời gian thuê hoặc đã trả trước tiền thuê đất cho nhiều năm mà thời hạn thuê đất đã được trả tiền còn lại ít nhất là 05 năm và được cơ quan có thẩm quyền cấp giấy chứng nhận quyền sử dụng đất. Quyền sử dụng đất này được khấu hao theo phương pháp đường thẳng dựa trên thời hạn thuê đất (40 năm).

Chương trình phần mềm máy tính

Chi phí liên quan đến các chương trình phần mềm máy tính không phải là một bộ phận gắn kết với phần cứng có liên quan được vốn hóa. Nguyên giá của chương trình phần mềm máy tính là toàn bộ các chi phí mà Công ty đã chi ra tính đến thời điểm đưa phần mềm vào sử dụng. Chương trình phần mềm máy tính được khấu hao theo phương pháp đường thẳng trong 05 năm.

10. Chi phí xây dựng cơ bản dở dang

Chi phí xây dựng cơ bản dở dang phản ánh các chi phí liên quan trực tiếp (bao gồm cả chi phí lãi vay có liên quan phù hợp với chính sách kế toán của Công ty) đến các tài sản đang trong quá trình xây dựng, máy móc thiết bị đang lắp đặt để phục vụ cho mục đích sản xuất, cho thuê và quản lý cũng như chi phí liên quan đến việc sửa chữa tài sản cố định đang thực hiện. Các tài sản này được ghi nhận theo giá gốc và không được tính khấu hao.

11. Các khoản nợ phải trả và chi phí phải trả

Các khoản nợ phải trả và chi phí phải trả được ghi nhận cho số tiền phải trả trong tương lai liên quan đến hàng hóa và dịch vụ đã nhận được. Chi phí phải trả được ghi nhận dựa trên các ước tính hợp lý về số tiền phải trả.

Việc phân loại các khoản phải trả là phải trả người bán, chi phí phải trả và phải trả khác được thực hiện theo nguyên tắc sau:

- Phải trả người bán phản ánh các khoản phải trả mang tính chất thương mại phát sinh từ giao dịch mua hàng hóa, dịch vụ, tài sản và người bán là đơn vị độc lập với Công ty.
- Chi phí phải trả phản ánh các khoản phải trả cho hàng hóa, dịch vụ đã nhận được từ người bán hoặc đã cung cấp cho người mua nhưng chưa chi trả do chưa có hóa đơn hoặc chưa đủ hồ sơ, tài liệu kế toán và các khoản phải trả cho người lao động về tiền lương nghỉ phép, các khoản chi phí sản xuất, kinh doanh phải trích trước.
- Phải trả khác phản ánh các khoản phải trả không có tính thương mại, không liên quan đến giao dịch mua, bán, cung cấp hàng hóa dịch vụ.

CÔNG TY CỔ PHẦN BAO BÌ DẦU THỰC VẬT

Địa chỉ: Lô 6-12, Khu công nghiệp Tân Thới Hiệp, đường Nguyễn Ảnh Thủ, quận 12, TP. Hồ Chí Minh

BÁO CÁO TÀI CHÍNH

Từ ngày 01/01/2017 đến ngày 31/12/2017.

Bản thuyết minh Báo cáo tài chính (tiếp theo)

Các khoản nợ phải trả và chi phí phải trả được phân loại ngắn hạn và dài hạn trên Bảng cân đối kế toán căn cứ theo kỳ hạn còn lại tại ngày kết thúc năm tài chính.

12. **Vốn chủ sở hữu**

Vốn góp của chủ sở hữu

Vốn góp của chủ sở hữu được ghi nhận theo số vốn thực tế đã góp của các cổ đông.

Thặng dư vốn cổ phần

Thặng dư vốn cổ phần được ghi nhận theo số chênh lệch giữa giá phát hành và mệnh giá cổ phiếu khi phát hành lần đầu hoặc phát hành bổ sung, chênh lệch giữa giá tái phát hành và giá trị sổ sách của cổ phiếu quỹ và cấu phần vốn của trái phiếu chuyển đổi khi đáo hạn. Chi phí trực tiếp liên quan đến việc phát hành bổ sung cổ phiếu và tái phát hành cổ phiếu quỹ được ghi giảm thặng dư vốn cổ phần.

Vốn khác của chủ sở hữu

Vốn khác được hình thành do bổ sung từ kết quả hoạt động kinh doanh, đánh giá lại tài sản và giá trị còn lại giữa giá trị hợp lý của các tài sản được tặng, biếu, tài trợ sau khi trừ các khoản thuế phải nộp (nếu có) liên quan đến các tài sản này.

Cổ phiếu quỹ

Khi mua lại cổ phiếu do Công ty phát hành, khoản tiền trả bao gồm cả các chi phí liên quan đến giao dịch được ghi nhận là cổ phiếu quỹ và được phản ánh là một khoản giảm trừ trong vốn chủ sở hữu. Khi tái phát hành, chênh lệch giữa giá tái phát hành và giá sổ sách của cổ phiếu quỹ được ghi vào khoản mục "Thặng dư vốn cổ phần".

13. **Phân phối lợi nhuận**

Lợi nhuận sau thuế thu nhập doanh nghiệp được phân phối cho các cổ đông sau khi đã trích lập các quỹ theo Điều lệ của Công ty cũng như các quy định của pháp luật và đã được Đại hội đồng cổ đông phê duyệt.

Việc phân phối lợi nhuận cho các cổ đông được cân nhắc đến các khoản mục phi tiền tệ nằm trong lợi nhuận sau thuế chưa phân phối có thể ảnh hưởng đến luồng tiền và khả năng chi trả cổ tức như lãi do đánh giá lại tài sản mang đi góp vốn, lãi do đánh giá lại các khoản mục tiền tệ, các công cụ tài chính và các khoản mục phi tiền tệ khác.

Cổ tức được ghi nhận là nợ phải trả khi được Đại hội đồng cổ đông phê duyệt.

14. **Ghi nhận doanh thu và thu nhập**

Doanh thu bán hàng hóa, thành phẩm

Doanh thu bán hàng hóa, thành phẩm được ghi nhận khi đồng thời thỏa mãn các điều kiện sau:

- Công ty đã chuyển giao phần lớn rủi ro và lợi ích gắn liền với quyền sở hữu hàng hóa, sản phẩm cho người mua.
- Công ty không còn nắm giữ quyền quản lý hàng hóa, sản phẩm như người sở hữu hàng hóa, sản phẩm hoặc quyền kiểm soát hàng hóa, sản phẩm.
- Doanh thu được xác định tương đối chắc chắn. Khi hợp đồng quy định người mua được quyền trả lại sản phẩm, hàng hóa đã mua theo những điều kiện cụ thể, doanh thu chỉ được ghi nhận khi những điều kiện cụ thể đó không còn tồn tại và người mua không được quyền trả lại hàng hóa, sản phẩm (trừ trường hợp khách hàng có quyền trả lại hàng hóa, sản phẩm dưới hình thức đổi lại để lấy hàng hóa, dịch vụ khác).

CÔNG TY CỔ PHẦN BAO BÌ DẦU THỰC VẬT

Địa chỉ: Lô 6-12, Khu công nghiệp Tân Thới Hiệp, đường Nguyễn Ảnh Thủ, quận 12, TP. Hồ Chí Minh

BÁO CÁO TÀI CHÍNH

Từ ngày 01/01/2017 đến ngày 31/12/2017.

Bản thuyết minh Báo cáo tài chính (tiếp theo)

- Công ty đã hoặc sẽ thu được lợi ích kinh tế từ giao dịch bán hàng.
- Xác định được chi phí liên quan đến giao dịch bán hàng.

Tiền lãi

Tiền lãi được ghi nhận trên cơ sở thời gian và lãi suất thực tế từng kỳ.

15. Các khoản giảm trừ doanh thu

Các khoản giảm trừ doanh thu bao gồm giảm giá hàng bán và hàng bán bị trả lại phát sinh cùng kỳ tiêu thụ sản phẩm, hàng hóa được điều chỉnh giảm doanh thu của kỳ phát sinh.

Trường hợp sản phẩm, hàng hóa đã tiêu thụ từ các năm trước, đến năm nay mới phát sinh hàng bán bị trả lại thì được ghi giảm doanh thu theo nguyên tắc:

- Nếu khoản giảm giá hàng bán, hàng bán bị trả lại phát sinh trước thời điểm phát hành Báo cáo tài chính giữa niên độ: ghi giảm doanh thu trên Báo cáo tài chính của năm nay.
- Nếu khoản giảm giá hàng bán, hàng bán bị trả lại phát sinh sau thời điểm phát hành Báo cáo tài chính giữa niên độ: ghi giảm doanh thu trên Báo cáo tài chính của năm trước.

16. Chi phí đi vay

Chi phí đi vay bao gồm lãi tiền vay và các chi phí khác phát sinh liên quan trực tiếp đến các khoản vay.

Chi phí đi vay được ghi nhận vào chi phí khi phát sinh. Trường hợp chi phí đi vay liên quan trực tiếp đến việc đầu tư xây dựng hoặc sản xuất tài sản dở dang cần có một thời gian đủ dài (trên 12 tháng) để có thể đưa vào sử dụng theo mục đích định trước hoặc bán thì chi phí đi vay này được tính vào giá trị của tài sản đó. Đối với khoản vay riêng phục vụ việc xây dựng tài sản cố định, bất động sản đầu tư, lãi vay được vốn hóa kể cả khi thời gian xây dựng dưới 12 tháng. Các khoản thu nhập phát sinh từ việc đầu tư tạm thời các khoản vay được ghi giảm nguyên giá tài sản có liên quan.

Đối với các khoản vốn vay chung trong đó có sử dụng cho mục đích đầu tư xây dựng hoặc sản xuất tài sản dở dang thì chi phí đi vay vốn hóa được xác định theo tỷ lệ vốn hóa đối với chi phí lũy kế bình quân gia quyền phát sinh cho việc đầu tư xây dựng cơ bản hoặc sản xuất tài sản đó. Tỷ lệ vốn hóa được tính theo tỷ lệ lãi suất bình quân gia quyền của các khoản vay chưa trả trong năm, ngoại trừ các khoản vay riêng biệt phục vụ cho mục đích hình thành một tài sản cụ thể.

17. Các khoản chi phí

Chi phí là những khoản làm giảm lợi ích kinh tế được ghi nhận tại thời điểm giao dịch phát sinh hoặc khi có khả năng tương đối chắc chắn sẽ phát sinh trong tương lai không phân biệt đã chi tiền hay chưa.

Các khoản chi phí và khoản doanh thu do nó tạo ra phải được ghi nhận đồng thời theo nguyên tắc phù hợp. Trong trường hợp nguyên tắc phù hợp xung đột với nguyên tắc thận trọng, chi phí được ghi nhận căn cứ vào bản chất và quy định của các chuẩn mực kế toán để đảm bảo phản ánh giao dịch một cách trung thực, hợp lý.

18. Thuế thu nhập doanh nghiệp

Chi phí thuế thu nhập doanh nghiệp bao gồm thuế thu nhập hiện hành và thuế thu nhập hoãn lại.

Thuế thu nhập hiện hành

CÔNG TY CỔ PHẦN BAO BÌ DẦU THỰC VẬT

Địa chỉ: Lô 6-12, Khu công nghiệp Tân Thới Hiệp, đường Nguyễn Ảnh Thủ, quận 12, TP. Hồ Chí Minh

BÁO CÁO TÀI CHÍNH

Từ ngày 01/01/2017 đến ngày 31/12/2017.

Bản thuyết minh Báo cáo tài chính (tiếp theo)

Thuế thu nhập hiện hành là khoản thuế được tính dựa trên thu nhập tính thuế. Thu nhập tính thuế chênh lệch so với lợi nhuận kế toán là do điều chỉnh các khoản chênh lệch tạm thời giữa thuế và kế toán, các chi phí không được trừ cũng như điều chỉnh các khoản thu nhập không phải chịu thuế và các khoản lỗ được chuyển.

Thuế thu nhập hoãn lại

Thuế thu nhập hoãn lại là khoản thuế thu nhập doanh nghiệp sẽ phải nộp hoặc sẽ được hoàn lại do chênh lệch tạm thời giữa giá trị ghi sổ của tài sản và nợ phải trả cho mục đích lập Báo cáo tài chính và cơ sở tính thuế thu nhập. Thuế thu nhập hoãn lại phải trả được ghi nhận cho tất cả các khoản chênh lệch tạm thời chịu thuế. Tài sản thuế thu nhập hoãn lại chỉ được ghi nhận khi chắc chắn trong tương lai sẽ có lợi nhuận tính thuế để sử dụng những chênh lệch tạm thời được khấu trừ này.

Giá trị ghi sổ của tài sản thuế thu nhập doanh nghiệp hoãn lại được xem xét lại vào ngày kết thúc năm tài chính và sẽ được ghi giảm đến mức đảm bảo chắc chắn có đủ lợi nhuận tính thuế cho phép lợi ích của một phần hoặc toàn bộ tài sản thuế thu nhập hoãn lại được sử dụng. Các tài sản thuế thu nhập doanh nghiệp hoãn lại chưa được ghi nhận trước đây được xem xét lại vào ngày kết thúc năm tài chính và được ghi nhận khi chắc chắn có đủ lợi nhuận tính thuế để có thể sử dụng các tài sản thuế thu nhập hoãn lại chưa ghi nhận này.

Tài sản thuế thu nhập hoãn lại và thuế thu nhập hoãn lại phải trả được xác định theo thuế suất dự tính sẽ áp dụng cho năm tài sản được thu hồi hay nợ phải trả được thanh toán dựa trên các mức thuế suất có hiệu lực tại ngày kết thúc năm tài chính. Thuế thu nhập hoãn lại được ghi nhận vào Báo cáo kết quả hoạt động kinh doanh và chỉ ghi trực tiếp vào vốn chủ sở hữu khi khoản thuế đó liên quan đến các khoản mục được ghi thẳng vào vốn chủ sở hữu.

Tài sản thuế thu nhập hoãn lại và thuế thu nhập hoãn lại phải trả được bù trừ khi:

- Công ty có quyền hợp pháp được bù trừ giữa tài sản thuế thu nhập hiện hành với thuế thu nhập hiện hành phải nộp; và
- Các tài sản thuế thu nhập hoãn lại và thuế thu nhập hoãn lại phải trả này liên quan đến thuế thu nhập doanh nghiệp được quản lý bởi cùng một cơ quan thuế:
 - Đối với cùng một đơn vị chịu thuế; hoặc
 - Công ty dự định thanh toán thuế thu nhập hiện hành phải trả và tài sản thuế thu nhập hiện hành trên cơ sở thuần hoặc thu hồi tài sản đồng thời với việc thanh toán nợ phải trả trong từng kỳ tương lai khi các khoản trọng yếu của thuế thu nhập hoãn lại phải trả hoặc tài sản thuế thu nhập hoãn lại được thanh toán hoặc thu hồi.

19. Bên liên quan

Các bên được coi là liên quan nếu một bên có khả năng kiểm soát hoặc có ảnh hưởng đáng kể đối với bên kia trong việc ra quyết định các chính sách tài chính và hoạt động. Các bên cũng được xem là bên liên quan nếu cùng chịu sự kiểm soát chung hay chịu ảnh hưởng đáng kể chung.

Trong việc xem xét mối quan hệ của các bên liên quan, bản chất của mối quan hệ được chú trọng nhiều hơn hình thức pháp lý.

20. Báo cáo theo bộ phận

Bộ phận theo lĩnh vực kinh doanh là một phần có thể xác định riêng biệt tham gia vào quá trình sản xuất hoặc cung cấp sản phẩm, dịch vụ và có rủi ro và lợi ích kinh tế khác với các bộ phận kinh doanh khác.

CÔNG TY CỔ PHẦN BAO BÌ DẦU THỰC VẬT

Địa chỉ: Lô 6-12, Khu công nghiệp Tân Thới Hiệp, đường Nguyễn Ảnh Thủ, quận 12, TP. Hồ Chí Minh

BÁO CÁO TÀI CHÍNH

Từ ngày 01/01/2017 đến ngày 31/12/2017.

Bản thuyết minh Báo cáo tài chính (tiếp theo)

Bộ phận theo khu vực địa lý là một phần có thể xác định riêng biệt tham gia vào quá trình sản xuất hoặc cung cấp sản phẩm, dịch vụ trong phạm vi một môi trường kinh tế cụ thể và có rủi ro và lợi ích kinh tế khác với các bộ phận kinh doanh trong các môi trường kinh tế khác.

Thông tin bộ phận được lập và trình bày phù hợp với chính sách kế toán áp dụng cho việc lập và trình bày Báo cáo tài chính của Công ty.

21. Công cụ tài chính

Tài sản tài chính

Việc phân loại các tài sản tài chính này phụ thuộc vào bản chất và mục đích của tài sản tài chính và được quyết định tại thời điểm ghi nhận ban đầu. Các tài sản tài chính của Công ty gồm tiền và các khoản tương đương tiền, các khoản phải thu khách hàng và phải thu khác.

Tại thời điểm ghi nhận ban đầu, các tài sản tài chính được ghi nhận theo giá gốc cộng các chi phí giao dịch có liên quan trực tiếp đến tài sản tài chính đó.

Nợ phải trả tài chính

Việc phân loại các khoản nợ tài chính phụ thuộc vào bản chất và mục đích của khoản nợ tài chính và được quyết định tại thời điểm ghi nhận ban đầu. Nợ phải trả tài chính của Công ty gồm các khoản phải trả người bán, vay và nợ và các khoản phải trả khác.

Tại thời điểm ghi nhận ban đầu, các khoản nợ phải trả tài chính được ghi nhận ban đầu theo giá gốc trừ các chi phí giao dịch có liên quan trực tiếp đến nợ phải trả tài chính đó.

Công cụ vốn chủ sở hữu

Công cụ vốn chủ sở hữu là hợp đồng chứng tỏ được những lợi ích còn lại về tài sản của Công ty sau khi trừ đi toàn bộ nghĩa vụ.

Bù trừ các công cụ tài chính

Các tài sản tài chính và nợ phải trả tài chính chỉ được bù trừ với nhau và trình bày giá trị thuần trên Bảng cân đối kế toán khi và chỉ khi Công ty:

- Có quyền hợp pháp để bù trừ giá trị đã được ghi nhận; và
- Có dự định thanh toán trên cơ sở thuần hoặc ghi nhận tài sản và thanh toán nợ phải trả cùng một thời điểm.

V. THÔNG TIN BỔ SUNG CHO CÁC KHOẢN MỤC TRÌNH BÀY TRONG BẢNG CÂN ĐỐI KẾ TOÁN

1. Tiền và các khoản tương đương tiền

	<u>Số cuối năm</u>	<u>Số đầu năm</u>
Tiền mặt	8.123.388	141.779.277
Tiền gửi ngân hàng không kỳ hạn	5.052.954.292	3.712.225.974
Cộng	<u>5.601.077.680</u>	<u>3.854.005.251</u>

CÔNG TY CỔ PHẦN BAO BÌ DẦU THỰC VẬT

Địa chỉ: Lô 6-12, Khu công nghiệp Tân Thới Hiệp, đường Nguyễn Ảnh Thủ, quận 12, TP. Hồ Chí Minh

BÁO CÁO TÀI CHÍNH

Từ ngày 01/01/2017 đến ngày 31/12/2017.

Bản thuyết minh Báo cáo tài chính (tiếp theo)

2. Phải thu ngắn hạn của khách hàng

	<u>Số cuối năm</u>	<u>Số đầu năm</u>
<i>Phải thu các bên liên quan</i>	<u>2.809.561.095</u>	<u>2.002.539.462</u>
Tổng Công ty Công nghiệp Dầu thực vật Việt Nam - Công ty Cổ phần		906.032.468
Công ty Cổ phần Dầu thực vật Tân Bình	26.675.000	684.636.348
Công ty Cổ phần Dầu thực vật Tường An - Nhà máy dầu Phú Mỹ	2.782.886.095	411.870.646
<i>Phải thu các khách hàng khác</i>	<u>25.447.974.304</u>	<u>31.498.961.611</u>
Các khách hàng ngành sữa	10.089.428.557	10.887.307.923
Các khách hàng ngành dầu ăn	3.861.331.320	7.012.378.126
Các khách hàng ngành khác	11.497.214.427	13.599.275.562
Cộng	<u><u>28.257.535.399</u></u>	<u><u>33.501.501.073</u></u>

3. Trả trước cho người bán ngắn hạn

	<u>Số cuối năm</u>	<u>Số đầu năm</u>
Công ty TNHH Cơ Khí Khuôn mẫu Nhật Minh		49.411.200
Các nhà cung cấp khác	76.182	-
Cộng	<u><u>76.182</u></u>	<u><u>49.411.200</u></u>

4. Phải thu ngắn hạn khác

	<u>Số cuối năm</u>		<u>Số đầu năm</u>	
	<u>Giá trị</u>	<u>Dự phòng</u>	<u>Giá trị</u>	<u>Dự phòng</u>
Tạm ứng	100.000.000	-	95.000.000	-
Ký cược, ký quỹ ngắn hạn	100.000.000	-	100.000.000	-
Các khoản phải thu ngắn hạn khác	-	-	-	-
Cộng	<u><u>200.000.000</u></u>	<u><u>-</u></u>	<u><u>195.000.000</u></u>	<u><u>-</u></u>

5. Nợ xấu

Tiền bán hàng phải thu của các khách hàng như sau:

	<u>Số cuối năm</u>			<u>Số đầu năm</u>		
	<u>Thời gian quá hạn</u>	<u>Giá gốc</u>	<u>Giá trị có thể thu hồi</u>	<u>Thời gian quá hạn</u>	<u>Giá gốc</u>	<u>Giá trị có thể thu hồi</u>
Công ty TNHH Xuất nhập khẩu Hồng Ân	Từ 01 năm đến dưới 02 năm	232.403.891	-	Từ 01 năm đến dưới 02 năm	232.403.891	116.201.945
Công ty TNHH Thương mại Thực phẩm Gia đình Việt	-	-	-	-	-	-
Công ty Cổ phần Gạch Đồng Nam Á	Từ 02 năm đến dưới 03 năm	124.189.100	-	Từ 02 năm đến dưới 03 năm	124.189.100	37.256.730
Công ty TNHH Thương mại Dịch vụ Đóng gói Trường Phát	-	-	-	-	-	-
Cộng		<u><u>356.592.991</u></u>	<u><u>-</u></u>		<u><u>356.592.991</u></u>	<u><u>153.458.675</u></u>

CÔNG TY CỔ PHẦN BAO BÌ DẦU THỰC VẬT

Địa chỉ: Lô 6-12, Khu công nghiệp Tân Thới Hiệp, đường Nguyễn Ảnh Thủ, quận 12, TP. Hồ Chí Minh

BÁO CÁO TÀI CHÍNH

Từ ngày 01/01/2017 đến ngày 31/12/2017.

Bản thuyết minh Báo cáo tài chính (tiếp theo)

Tình hình biến động dự phòng nợ phải thu khó đòi như sau:

	<u>Năm nay</u>	<u>Năm trước</u>
Số đầu năm	203.134.316	294.784.689
Trích lập dự phòng bổ sung	153.458.675	-
Hoàn nhập dự phòng	-	(91.650.373)
Xóa nợ	-	-
Số cuối kỳ	<u>356.592.991</u>	<u>203.134.316</u>

6. Hàng tồn kho

	<u>Số cuối năm</u>		<u>Số đầu năm</u>	
	<u>Giá gốc</u>	<u>Dự phòng</u>	<u>Giá gốc</u>	<u>Dự phòng</u>
Hàng mua đang đi trên đường	-	-	-	-
Nguyên liệu, vật liệu	21.202.220.756	(383.706.663)	34.687.963.305	(252.132.459)
Công cụ, dụng cụ	1.252.663.813	-	1.937.716.515	-
Chi phí sản xuất, kinh doanh dở dang	333.991.001	-	1.697.642.838	-
Thành phẩm	2.768.273.121	(127.390.713)	4.312.332.721	(385.028.660)
Hàng hóa	17.103.094	-	38.883.983	-
Cộng	<u>25.574.251.785</u>	<u>(511.097.376)</u>	<u>42.674.539.362</u>	<u>(637.161.119)</u>

Tình hình biến động dự phòng giảm giá hàng tồn kho như sau:

	<u>Năm nay</u>	<u>Năm trước</u>
Số đầu năm	637.161.119	2.429.332.879
Trích lập dự phòng bổ sung	-	-
Hoàn nhập dự phòng	(126.063.743)	(1.729.332.879)
Số cuối kỳ	<u>511.097.376</u>	<u>637.161.119</u>

7. Chi phí trả trước**7a. Chi phí trả trước ngắn hạn**

	<u>Số cuối năm</u>	<u>Số đầu năm</u>
Chi phí bảo hiểm cháy nổ	-	49.837.500
Chi phí quản lý cơ sở hạ tầng Khu công nghiệp Nam Tân Uyên	566.875.000	558.875.000
Các chi phí trả trước ngắn hạn khác	-	55.605.906
Cộng	<u>566.875.000</u>	<u>664.318.406</u>

7b. Chi phí trả trước dài hạn

	<u>Số cuối năm</u>	<u>Số đầu năm</u>
Tiền thuê đất Khu công nghiệp Nam Tân Uyên	30.842.393.812	32.008.111.840
Chi phí sửa chữa lò hơi	-	-
Phí bảo hiểm cháy nổ Nhà máy Bình Dương	210.708.337	266.613.254
Cộng	<u>31.053.102.149</u>	<u>32.274.725.094</u>

CÔNG TY CỔ PHẦN BAO BÌ DẦU THỰC VẬT

Địa chỉ: Lô 6-12, Khu công nghiệp Tân Thới Hiệp, đường Nguyễn Ảnh Thủ, quận 12, TP. Hồ Chí Minh

BÁO CÁO TÀI CHÍNH

Từ ngày 01/01/2017 đến ngày 31/12/2017.

Bản thuyết minh Báo cáo tài chính (tiếp theo)

Công ty đã thế chấp, cầm cố quyền sử dụng đất thuê trong tương lai với Công ty Cổ phần Khu Công nghiệp Nam Tân Uyên để đảm bảo cho các khoản vay của Ngân hàng TMCP Đầu tư và Phát triển Việt Nam - Chi nhánh TP. Hồ Chí Minh.

8. Tài sản cố định hữu hình

	Nhà cửa, vật kiến trúc	Máy móc và thiết bị	Phương tiện vận tải, truyền dẫn	Thiết bị, dụng cụ quản lý	Tài sản cố định khác	Cộng
Nguyên giá						
Số đầu năm	21.220.549.607	146.518.749.973	4.592.596.367	721.303.650	1.860.415.250	174.913.614.847
Mua sắm mới	72.619.574.540	122.985.315.589	2.470.949.209	-	17.740.091.147	215.815.930.485
Thanh lý		(24.375.094.949)	(992.061.033)			(25.367.155.982)
Số cuối năm	93.840.124.147	245.128.970.613	6.071.484.543	721.303.650	19.600.506.397	365.362.389.350
Giá trị hao mòn						
Số đầu năm	6.366.116.585	85.084.845.276	3.453.271.564	706.646.979	876.925.663	96.487.806.077
Khấu hao trong kỳ	1.368.114.246	14.924.271.317	419.178.617	9.176.318	761.753.965	17.482.494.473
Giảm khấu hao thanh lý		(19.729.497.613)	(992.061.033)			(20.721.558.646)
Số cuối kỳ	7.734.230.831	80.279.618.980	2.880.389.148	715.823.307	1.638.679.628	93.248.741.904
Giá trị còn lại						
Số đầu năm	14.845.433.022	61.433.904.697	1.139.324.803	5.287.827	992.858.421	78.425.808.770
Số cuối năm	86.105.893.316	165.841.412.666	2.199.034.362	5.480.333	17.961.826.769	272.113.647.446
<i>Trong đó:</i>						
Tạm thời chưa sử dụng	-	-	-	-	-	-
Đang chờ thanh lý	-	-	-	-	-	-

Một số tài sản cố định hữu hình có giá trị còn lại theo sổ sách là 263.423.567.998 VND đã được thế chấp để đảm bảo cho các khoản vay của Ngân hàng TMCP Đầu tư và Phát triển Việt Nam - Chi nhánh TP. Hồ Chí Minh, Ngân hàng TMCP Ngoại thương Việt Nam - Chi nhánh TP. Hồ Chí Minh.

9. Tài sản cố định vô hình

	Quyền sử dụng đất	Chương trình phần mềm máy tính	Cộng
Nguyên giá			
Số đầu năm	7.152.082.020	819.348.490	7.971.430.510
Số cuối năm	7.152.082.020	819.348.490	7.971.430.510
<i>Trong đó:</i>			
Đã khấu hao hết nhưng vẫn còn sử dụng	-	819.348.490	819.348.490
Giá trị hao mòn			
Số đầu năm	1.427.442.528	819.348.490	2.246.791.018
Khấu hao trong năm	118.953.544	-	118.953.544
Số cuối năm	1.546.396.072	819.348.490	2.365.744.562

CÔNG TY CỔ PHẦN BAO BÌ DẦU THỰC VẬT

Địa chỉ: Lô 6-12, Khu công nghiệp Tân Thới Hiệp, đường Nguyễn Ảnh Thủ, quận 12, TP. Hồ Chí Minh

BÁO CÁO TÀI CHÍNH

Từ ngày 01/01/2017 đến ngày 31/12/2017.

Bản thuyết minh Báo cáo tài chính (tiếp theo)

	<u>Quyền sử dụng đất</u>	<u>Chương trình phần mềm máy tính</u>	<u>Cộng</u>
Giá trị còn lại			
Số đầu năm	5.724.639.492	-	5.724.639.492
Số cuối năm	5.605.685.948	-	5.605.685.948
<i>Trong đó:</i>			
Tạm thời không sử dụng	-	-	-
Đang chờ thanh lý	5.605.685.948	-	-

Quyền sử dụng đất đã được thế chấp để đảm bảo cho các khoản vay của Ngân hàng TMCP Đầu tư và Phát triển Việt Nam - Chi nhánh TP. Hồ Chí Minh.

10. Chi phí xây dựng cơ bản dở dang

	<u>Số đầu năm</u>	<u>Chi phí phát sinh trong năm</u>	<u>Kết chuyển sang TSCĐ</u>	<u>Số cuối kỳ</u>
Mua sắm tài sản cố định công trình nhà máy Tân Uyên – Bình Dương	113.240.110.317	-	(113.240.110.317)	-
Xây dựng cơ bản dở dang	92.943.256.682	11.127.376.702	(102.358.079.884)	1.712.553.500
- Công trình nhà máy Tân Uyên Bình Dương	91.230.703.182	11.127.376.702	(102.358.079.884)	
- Chương trình phần mềm máy vi tính	1.712.553.500	-	-	1.712.553.500
Cộng	206.183.366.999	11.127.376.702	(215.598.190.201)	1.712.553.500

Công ty đã thế chấp, cầm cố dây chuyền máy móc thiết bị sản xuất thùng carton hình thành trong tương lai (số đầu năm là 204.470.813.499 VND) để đảm bảo cho các khoản vay của Ngân hàng TMCP Đầu tư và Phát triển Việt Nam - Chi nhánh TP. Hồ Chí Minh.

Tổng chi phí đi vay được vốn hóa vào chi phí xây dựng cơ bản dở dang trong kỳ là 5.692.620.530 VND (năm trước là 5.385.178.312 VND).

11. Phải trả người bán ngắn hạn

	<u>Số cuối năm</u>	<u>Số đầu năm</u>
Công ty TNHH Giấy Kraft Vina	8.670.269.685	9.185.065.175
DNTN Thành Phát	2.716.621.380	1.970.787.830
Công ty Cổ phần Đầu tư Xây dựng Vinatex		6.748.433.984
Công ty Cổ phần TKC Kraft	1.091.087.320	
Công ty TNHH Hóa chất Tân Phú Cường	2.812.288.765	2.138.613.125
Các nhà cung cấp khác	11.464.767.459	16.578.069.720
Cộng	26.755.034.609	36.620.969.834

Công ty không có nợ phải trả người bán quá hạn chưa thanh toán.

12. Người mua trả tiền trước:

<u>Số cuối năm</u>	<u>Số đầu năm</u>
--------------------	-------------------

CÔNG TY CỔ PHẦN BAO BÌ DẦU THỰC VẬT

Địa chỉ: Lô 6-12, Khu công nghiệp Tân Thới Hiệp, đường Nguyễn Ảnh Thủ, quận 12, TP. Hồ Chí Minh

BÁO CÁO TÀI CHÍNH

Từ ngày 01/01/2017 đến ngày 31/12/2017.

Bản thuyết minh Báo cáo tài chính (tiếp theo)

	<u>Số cuối năm</u>	<u>Số đầu năm</u>
Công ty Cổ Phần Tập đoàn KIDO	20.000.000.000	-
Các nhà cung cấp khác		52.061.400
Cộng	20.000.000.000	52.061.400

13. Thuế và các khoản phải nộp Nhà nước

	<u>Số đầu năm</u>		<u>Số phát sinh trong năm</u>		<u>Số cuối kỳ</u>	
	<u>Phải nộp</u>	<u>Phải thu</u>	<u>Số phải nộp</u>	<u>Số đã thực nộp</u>	<u>Phải nộp</u>	<u>Phải thu</u>
Thuế GTGT hàng bán nội địa	1.066.185.869	-	4.590.283.504	(5.656.469.373)		
Thuế GTGT hàng nhập khẩu	-	-	1.938.707.420	(1.938.707.420)		
Thuế thu nhập doanh nghiệp		- 286.605.542	29.634.392	(29.634.392)	-	286.605.542
Thuế thu nhập cá nhân	49.280.103	-	633.908.828	(557.766.660)	125.422.271	-
Thuế môn bài	-	-	4.000.000	(4.000.000)	-	-
Cộng	1.115.465.972	286.605.542	7.196.534.144	(8.186.577.845)	125.422.271	286.605.542

Thuế giá trị gia tăng

Công ty nộp thuế giá trị gia tăng theo phương pháp khấu trừ với thuế suất 10%.

Thuế xuất, nhập khẩu

Công ty kê khai và nộp theo thông báo của Hải quan.

Thuế thu nhập doanh nghiệp

Công ty phải nộp thuế thu nhập doanh nghiệp cho các khoản thu nhập tính thuế với thuế suất 20%.

Thuế thu nhập doanh nghiệp phải nộp trong năm được dự tính như sau:

	<u>Năm nay</u>	<u>Năm trước</u>
Tổng lợi nhuận kế toán trước thuế	(39.301.694.438)	2.165.966.753
Các khoản điều chỉnh tăng, giảm lợi nhuận kế toán để xác định lợi nhuận chịu thuế thu nhập doanh nghiệp:		
- Các khoản điều chỉnh tăng	292.875.413	305.859.302
- Các khoản điều chỉnh giảm	-	(9.260.823)
Thu nhập chịu thuế	(39.594.569.851)	2.462.565.232
Thuế suất thuế thu nhập doanh nghiệp	20%	20%
Thuế thu nhập doanh nghiệp phải nộp	-	492.513.046

Việc xác định thuế thu nhập doanh nghiệp phải nộp của Công ty được căn cứ vào các quy định hiện hành về thuế. Tuy nhiên, những quy định này thay đổi theo từng thời kỳ và các quy định về thuế đối với nhiều loại giao dịch khác nhau có thể được giải thích theo nhiều cách khác nhau. Do vậy số thuế được trình bày trên Báo cáo tài chính có thể sẽ thay đổi khi cơ quan thuế kiểm tra.

Các loại thuế khác

Công ty kê khai và nộp theo quy định.

CÔNG TY CỔ PHẦN BAO BÌ DẦU THỰC VẬT

Địa chỉ: Lô 6-12, Khu công nghiệp Tân Thới Hiệp, đường Nguyễn Ảnh Thủ, quận 12, TP. Hồ Chí Minh

BÁO CÁO TÀI CHÍNH

Từ ngày 01/01/2017 đến ngày 31/12/2017.

Bản thuyết minh Báo cáo tài chính (tiếp theo)

14. **Phải trả người lao động**
Tiền lương còn lại phải trả công nhân viên.

15. **Chi phí phải trả ngắn hạn**
Chi phí dịch vụ phải trả.

16. **Phải trả ngắn hạn khác**

	<u>Số cuối năm</u>	<u>Số đầu năm</u>
Kinh phí công đoàn	48.192.420	40.178.040
Bảo hiểm xã hội	4.180.301	1.344.901
Cổ tức, lợi nhuận phải trả	155.164.100	155.164.100
Các khoản phải trả ngắn hạn khác	358.138.337	478.558.000
Cộng	<u>565.675.158</u>	<u>675.245.041</u>

Công ty không có nợ phải trả khác quá hạn chưa thanh toán.

17. **Vay và nợ thuê tài chính**

17a. **Vay và nợ thuê tài chính ngắn hạn**

	<u>Số cuối năm</u>	<u>Số đầu năm</u>
Vay ngắn hạn ngân hàng	51.427.282.973	55.464.709.756
<i>Ngân hàng TMCP Đầu tư và Phát triển Việt Nam</i> <i>- Chi nhánh TP. Hồ Chí Minh</i>	38.919.143.450	28.329.272.025
<i>Ngân hàng TMCP Ngoại thương Việt Nam - Chi</i> <i>nhánh TP. Hồ Chí Minh</i>	12.508.139.523	27.135.437.731
Vay dài hạn đến hạn trả (xem thuyết minh số V.16b)	9.000.000.000	4.000.000.000
Cộng	<u>60.427.282.973</u>	<u>59.464.709.756</u>

Công ty có khả năng trả được các khoản vay ngắn hạn.

Khoản vay Ngân hàng TMCP Đầu tư và Phát triển Việt Nam - Chi nhánh TP. Hồ Chí Minh và Ngân hàng TMCP Ngoại thương Việt Nam - Chi nhánh TP. Hồ Chí Minh để bổ sung vốn lưu động với lãi suất theo giấy nhận nợ từng lần giải ngân, thời hạn vay dưới 06 tháng. Khoản vay này được đảm bảo bằng việc thế chấp tài sản cố định hữu hình (xem thuyết minh số V.8) và quyền sử dụng đất (xem thuyết minh số V.9).

Chi tiết số phát sinh về các khoản vay ngắn hạn trong năm như sau:

	<u>Số đầu năm</u>	<u>Số tiền vay phát sinh trong năm</u>	<u>Kết chuyển từ</u> <u>vay và nợ dài hạn</u>	<u>Số tiền vay đã trả trong năm</u>	<u>Số cuối năm</u>
Vay ngắn hạn ngân hàng	55.464.709.756	121.088.544.566	-	(125.125.971.349)	51.427.282.973
Vay dài hạn đến hạn trả	4.000.000.000		9.000.000.000	(4.000.000.000)	9.000.000.000
Cộng	<u>59.464.709.756</u>	<u>121.088.544.566</u>	<u>9.000.000.000</u>	<u>(129.125.971.349)</u>	<u>60.427.282.973</u>

CÔNG TY CỔ PHẦN BAO BÌ DẦU THỰC VẬT

Địa chỉ: Lô 6-12, Khu công nghiệp Tân Thới Hiệp, đường Nguyễn Ảnh Thủ, quận 12, TP. Hồ Chí Minh

BÁO CÁO TÀI CHÍNH

Từ ngày 01/01/2017 đến ngày 31/12/2017.

Bản thuyết minh Báo cáo tài chính (tiếp theo)

17b. Vay và nợ thuê tài chính dài hạn

Khoản vay Ngân hàng TMCP Đầu tư và Phát triển Việt Nam - Chi nhánh TP. Hồ Chí Minh để xây dựng dự án nhà máy sản xuất bao bì giấy carton tại Khu Công nghiệp Nam Tân Uyên, tỉnh Bình Dương với lãi suất theo giấy nhận nợ từng lần giải ngân, thời hạn vay 120 tháng kể từ ngày giải ngân đầu tiên. Khoản vay này được đảm bảo bằng việc thế chấp tài sản cố định hữu hình (xem thuyết minh số V.8) và quyền sử dụng đất thuê (xem thuyết minh số V.7b và V.9).

Thời gian ân hạn của khoản vay này là 24 tháng kể từ ngày giải ngân đầu tiên là ngày 12 tháng 11 năm 2014. Sau thời gian ân hạn thì Công ty được chọn phương án trả nợ gốc theo quý hoặc thanh toán toàn bộ số dư nợ gốc của khoản vay vào ngày đáo hạn của hợp đồng.

Kỳ hạn thanh toán các khoản vay dài hạn như sau:

	Số cuối năm	Số đầu năm
Từ 01 năm trở xuống	9.000.000.000	4.000.000.000
Trên 01 năm đến 05 năm	72.000.000.000	81.000.000.000
Trên 05 năm	73.090.649.121	64.521.487.121
Cộng	154.090.649.121	149.521.487.121

Chi tiết số phát sinh về các khoản vay dài hạn như sau:

	Năm nay	Năm trước
Số đầu năm	149.521.487.121	61.309.607.190
Số tiền vay phát sinh	11.569.162.000	81.863.605.568
Số tiền vay đã trả	(7.000.000.000)	-
Số cuối năm	154.090.649.121	143.173.212.758

17c. Vay và nợ thuê tài chính quá hạn chưa thanh toán

Công ty không có các khoản vay quá hạn chưa thanh toán.

18. Quỹ khen thưởng, phúc lợi

	Số đầu năm	Tăng do trích lập từ lợi nhuận	Chi quỹ trong năm	Số cuối năm
Quỹ khen thưởng	1.817.402.251	100.407.223	(1.738.130.000)	179.679.474
Quỹ phúc lợi	138.136.484	66.938.148	(129.680.000)	75.394.632
Quỹ thưởng Ban quản lý, điều hành	-	-	-	-
Cộng	1.955.538.735	167.345.371	(1.867.810.000)	255.074.106

19. Vốn chủ sở hữu

19a. Bảng đối chiếu biến động của vốn chủ sở hữu

Thông tin về biến động của vốn chủ sở hữu được trình bày ở Phụ lục 01 đính kèm.

19b. Chi tiết vốn góp của chủ sở hữu

	Số cuối năm	Số đầu năm
Tổng Công ty Công nghiệp Dầu thực vật Việt Nam	76.572.820.000	40.840.000.000
PYN Elite Fund (Non - Ucits)	14.062.500.000	7.500.000.000
Công ty Cổ phần Thương mại Dầu thực vật	-	3.590.840.000

CÔNG TY CỔ PHẦN BAO BÌ DẦU THỰC VẬT

Địa chỉ: Lô 6-12, Khu công nghiệp Tân Thới Hiệp, đường Nguyễn Ảnh Thủ, quận 12, TP. Hồ Chí Minh

BÁO CÁO TÀI CHÍNH

Từ ngày 01/01/2017 đến ngày 31/12/2017.

Bản thuyết minh Báo cáo tài chính (tiếp theo)

	<u>Số cuối năm</u>	<u>Số đầu năm</u>
Các cổ đông khác	59.352.850.000	28.069.160.000
Cộng	149.988.170.000	80.000.000.000

19c. Cổ phiếu

	<u>Số cuối năm</u>	<u>Số đầu năm</u>
Số lượng cổ phiếu đăng ký phát hành	14.998.817	8.000.000
Số lượng cổ phiếu đã bán ra công chúng	14.998.817	8.000.000
- <i>Cổ phiếu phổ thông</i>	14.998.817	8.000.000
- <i>Cổ phiếu ưu đãi</i>	-	-
Số lượng cổ phiếu được mua lại	632	632
- <i>Cổ phiếu phổ thông</i>	632	632
- <i>Cổ phiếu ưu đãi</i>	-	-
Số lượng cổ phiếu đang lưu hành	14.998.185	7.999.368
- <i>Cổ phiếu phổ thông</i>	14.998.185	7.999.368
- <i>Cổ phiếu ưu đãi</i>	-	-

Mệnh giá cổ phiếu đang lưu hành: 10.000 VND.

19d. Phân phối lợi nhuận

Trong kỳ Công ty không phân phối lợi nhuận.

20. Các khoản mục ngoài Bảng cân đối kế toán**20a. Tài sản thuê ngoài**

Tổng số tiền thuê tối thiểu trong tương lai của các hợp đồng thuê hoạt động tài sản không thể hủy ngang theo các thời hạn như sau:

	<u>Số cuối năm</u>	<u>Số đầu năm</u>
Từ 01 năm trở xuống	5.462.024.850	11.377.076.850
Trên 01 năm đến 05 năm	535.379.400	535.379.400
Trên 05 năm	3.598.939.300	3.666.233.516
Cộng	9.596.343.550	15.578.689.766

Các khoản thanh toán tiền thuê hoạt động ở trên bao gồm:

- Hợp đồng thuê đất số 29/HĐTD ngày 05 tháng 12 năm 2002 ký với Công ty TNHH Đầu tư Xây dựng Cơ sở hạ tầng Tân Thới Hiệp và theo thông báo số 59/CV-TTH.11 ngày 07 tháng 12 năm 2011 Công ty phải trả phí bảo dưỡng cơ sở hạ tầng và phí tiện ích công cộng là 10.510 VND/m²/năm cho đến ngày 05 tháng 12 năm 2048.
- Hợp đồng thuê lại đất số 023/NTC2- VMP ngày 22 tháng 10 năm 2014 ký với Công ty Cổ phần Khu Công Nghiệp Nam Tân Uyên, Công ty phải trả tiền thuê đất và phí quản lý từ 22 tháng 10 năm 2014 đến 06 tháng 05 năm 2059 với tổng chi phí thuê là 2.340.000 USD cho cả thời hạn thuê.

20b. Tài sản nhận giữ hộ

Công ty không phát sinh nhận giữ hộ.

20c. Ngoại tệ các loại

Tại ngày kết thúc kỳ kế toán, tiền bao gồm 816,92 USD (số đầu năm là 20.819,92 USD).

CÔNG TY CỔ PHẦN BAO BÌ DẦU THỰC VẬT

Địa chỉ: Lô 6-12, Khu công nghiệp Tân Thới Hiệp, đường Nguyễn Ảnh Thủ, quận 12, TP. Hồ Chí Minh

BÁO CÁO TÀI CHÍNH

Từ ngày 01/01/2017 đến ngày 31/12/2017.

Bản thuyết minh Báo cáo tài chính (tiếp theo)

20d. Nợ khó đòi đã xử lý

	<u>Số cuối kỳ</u>	<u>Số đầu năm</u>	<u>Nguyên nhân xóa sổ</u>
Công ty TNHH Sản xuất Thương mại Dịch vụ Bao bì Thiên Phúc Thành	46.809.476	46.809.476	Quá hạn thanh toán
Công ty TNHH Thương mại và Dịch vụ Nam Trung	74.342.144	74.342.144	Quá hạn thanh toán
Công ty MTV Thương mại Dịch vụ Phi Long Phát	101.045.981	101.045.981	Quá hạn thanh toán
Các khách hàng khác	166.836.328	158.718.328	Quá hạn thanh toán
Cộng	389.033.929	380.915.929	

VI. THÔNG TIN BỔ SUNG CHO CÁC KHOẢN MỤC TRÌNH BÀY TRONG BÁO CÁO KẾT QUẢ HOẠT ĐỘNG KINH DOANH**1. Doanh thu bán hàng và cung cấp dịch vụ****1a. Tổng doanh thu**

	<u>Năm nay</u>	<u>Năm trước</u>
Doanh thu bán hàng hóa	1.211.228.272	3.314.881.604
Doanh thu bán thành phẩm	153.940.108.067	194.255.364.587
Doanh thu khác	6.453.794.312	4.274.415.700
Cộng	161.605.130.651	201.844.661.891

1b. Doanh thu bán hàng và cung cấp dịch vụ cho các bên liên quan

Các giao dịch về bán hàng và cung cấp dịch vụ cho các bên liên quan khác như sau:

	<u>Năm nay</u>	<u>Năm trước</u>
Tổng Công ty Công nghiệp Dầu thực vật Việt Nam - Công ty cổ phần	2.259.100.188	4.701.895.930
Công ty Cổ phần Dầu thực vật Tân Bình	1.688.011.200	6.759.934.440
Công ty Cổ phần Dầu thực vật Trường An - Nhà máy dầu Phú Mỹ	6.466.881.056	6.613.468.300
Công ty Cổ phần Thương mại Dầu thực vật	-	-

2. Các khoản giảm trừ doanh thu

	<u>Năm nay</u>	<u>Năm trước</u>
Hàng bán bị trả lại	39.530.480	88.412.618
Giảm giá hàng bán	-	14.155.050
Cộng	39.530.480	102.567.668

3. Giá vốn hàng bán

	<u>Năm nay</u>	<u>Năm trước</u>
Giá vốn của hàng hóa đã bán	921.745.889	2.748.776.665
Giá vốn của thành phẩm đã bán	157.608.885.521	168.308.845.618

CÔNG TY CỔ PHẦN BAO BÌ DẦU THỰC VẬT

Địa chỉ: Lô 6-12, Khu công nghiệp Tân Thới Hiệp, đường Nguyễn Ảnh Thủ, quận 12, TP. Hồ Chí Minh

BÁO CÁO TÀI CHÍNH

Từ ngày 01/01/2017 đến ngày 31/12/2017.

Bản thuyết minh Báo cáo tài chính (tiếp theo)

	<u>Năm nay</u>	<u>Năm trước</u>
Giá vốn khác đã cung cấp	6.962.439.984	3.516.519.600
Hoàn nhập dự phòng giảm giá hàng tồn kho	(126.063.743)	(1.792.171.760)
Cộng	<u>165.367.007.651</u>	<u>172.781.970.123</u>
4. Doanh thu hoạt động tài chính		
	<u>Năm nay</u>	<u>Năm trước</u>
Lãi tiền gửi có kỳ hạn	-	-
Lãi tiền gửi không kỳ hạn	12.349.673	68.527.259
Lãi chênh lệch tỷ giá phát sinh	-	6.051.203
Lãi chênh lệch tỷ giá do đánh giá lại các khoản mục tiền tệ có gốc ngoại tệ	-	9.260.823
Cộng	<u>12.349.673</u>	<u>83.839.285</u>
5. Chi phí tài chính		
	<u>Năm nay</u>	<u>Năm trước</u>
Chi phí lãi vay	12.821.020.718	3.969.959.670
Lỗ chênh lệch tỷ giá phát sinh	8.194.242	18.884.313
Cộng	<u>12.829.214.960</u>	<u>3.988.843.983</u>
6. Chi phí bán hàng		
	<u>Năm nay</u>	<u>Năm trước</u>
Chi phí cho nhân viên	2.619.329.409	2.001.459.821
Cước vận chuyển	5.431.782.607	4.473.093.649
Chi phí dịch vụ khác	1.750.352.699	3.949.934.674
Chi phí bằng tiền khác	276.219.903	701.676.409
Cộng	<u>10.077.684.618</u>	<u>11.126.164.553</u>
7. Chi phí quản lý doanh nghiệp		
	<u>Kỳ này</u>	<u>Năm trước</u>
Chi phí cho nhân viên	5.878.416.500	4.978.431.080
Chi phí đồ dùng văn phòng	-	22.200.000
Chi phí khấu hao tài sản cố định	495.343.267	629.673.664
Thuế phí và lệ phí	133.260.250	133.260.250
Chi phí dự phòng	725.756.140	(91.650.373)
Chi phí thuê đất	-	1.165.718.029
Chi phí dịch vụ mua ngoài	2.432.519.157	2.671.971.467
Chi phí khác	3.174.617.032	2.334.023.894
Cộng	<u>12.839.912.346</u>	<u>11.843.628.011</u>
8. Lãi trên cổ phiếu		
8a. Lãi cơ bản/suy giảm trên cổ phiếu		
	<u>Kỳ này</u>	<u>Năm trước</u>
Lợi nhuận kế toán sau thuế thu nhập doanh nghiệp	(39.331.328.830)	1.673.453.707

CÔNG TY CỔ PHẦN BAO BÌ DẦU THỰC VẬT

Địa chỉ: Lô 6-12, Khu công nghiệp Tân Thới Hiệp, đường Nguyễn Ảnh Thủ, quận 12, TP. Hồ Chí Minh

BÁO CÁO TÀI CHÍNH

Từ ngày 01/01/2017 đến ngày 31/12/2017.

Bản thuyết minh Báo cáo tài chính (tiếp theo)

	<u>Kỳ này</u>	<u>Năm trước</u>
Trích quỹ khen thưởng, phúc lợi(*)	-	(167.345.371)
Trích thưởng Ban điều hành và Ban kiểm soát(*)	-	-
Lợi nhuận tính lãi cơ bản/suy giảm trên cổ phiếu	(39.331.328.830)	1.506.108.336
Số lượng bình quân gia quyền của cổ phiếu phổ thông đang lưu hành trong năm	14.998.185	7.999.368
Lãi cơ bản/suy giảm trên cổ phiếu	<u>(2.622)</u>	<u>188</u>

(*) Quỹ khen thưởng, phúc lợi và Quỹ thưởng Ban điều hành tạm tính theo số kế hoạch do Đại hội đồng cổ đông thường niên năm 2017 thông qua.

8b. Thông tin khác

Không có các giao dịch cổ phiếu phổ thông hoặc giao dịch cổ phiếu phổ thông tiềm năng nào xảy ra từ ngày kết thúc năm tài chính đến ngày công bố Báo cáo tài chính này.

9. Chi phí sản xuất kinh doanh theo yếu tố

	<u>Năm nay</u>	<u>Năm trước</u>
Chi phí nguyên liệu, vật liệu	109.954.282.418	129.365.506.091
Chi phí nhân công	24.438.460.997	26.568.638.732
Chi phí khấu hao tài sản cố định	17.601.448.017	12.694.772.816
Chi phí dịch vụ mua ngoài	11.931.697.304	19.689.970.942
Chi phí khác	13.692.882.312	4.387.285.901
Cộng	<u>177.618.771.048</u>	<u>192.706.174.482</u>

VII. THÔNG TIN BỔ SUNG CHO CÁC KHOẢN MỤC TRÌNH BÀY TRONG BÁO CÁO LƯU CHUYỂN TIỀN TỆ

Trong năm Công ty phát sinh các giao dịch không bằng tiền như sau:

	<u>Cuối năm</u>	<u>Đầu năm</u>
Mua tài sản cố định bằng cách nhận các khoản nợ	2.641.412.784	10.716.034.399
Ứng trước tiền thanh lý tài sản cố định	20.000.000.000	

VIII. NHỮNG THÔNG TIN KHÁC

1. Giao dịch và số dư với các bên liên quan

Các bên liên quan với Công ty bao gồm: các thành viên quản lý chủ chốt, các cá nhân có liên quan với các thành viên quản lý chủ chốt và các bên liên quan khác.

1a. Giao dịch và số dư với các thành viên quản lý chủ chốt và các cá nhân có liên quan với các thành viên quản lý chủ chốt

Các thành viên quản lý chủ chốt gồm: các thành viên Hội đồng quản trị và các thành viên Ban điều hành (Ban Giám đốc, Kế toán trưởng). Các cá nhân có liên quan với các thành viên quản lý chủ chốt là các thành viên mật thiết trong gia đình các thành viên quản lý chủ chốt.

CÔNG TY CỔ PHẦN BAO BÌ DẦU THỰC VẬT

Địa chỉ: Lô 6-12, Khu công nghiệp Tân Thới Hiệp, đường Nguyễn Ảnh Thủ, quận 12, TP. Hồ Chí Minh

BÁO CÁO TÀI CHÍNH

Từ ngày 01/01/2017 đến ngày 31/12/2017.

Bản thuyết minh Báo cáo tài chính (tiếp theo)

Giao dịch với các thành viên quản lý chủ chốt và các cá nhân có liên quan với các thành viên quản lý chủ chốt

Công ty không phát sinh giao dịch bán hàng và cung cấp dịch vụ cũng như các giao dịch khác với các thành viên quản lý chủ chốt và các cá nhân có liên quan với các thành viên quản lý chủ chốt.

Thu nhập của các thành viên quản lý chủ chốt

Thu nhập của các thành viên quản lý chủ chốt chỉ có lương với tổng tiền lương trong năm là 1.824.000.000 VND (năm trước là 1.824.000.000 VND).

1b. *Giao dịch và số dư với các bên liên quan khác*

Các bên liên quan khác với Công ty gồm:

Bên liên quan khác

Bên liên quan khác	Mối quan hệ
Tổng Công ty Công nghiệp Dầu thực vật Việt Nam-CTCP	Công ty mẹ
Công ty Cổ phần Dầu thực vật Tân Bình	Công ty cùng Tập đoàn
Công ty Cổ phần Dầu thực vật Tường An	Công ty cùng Tập đoàn
Công ty Cổ phần Thương mại Dầu thực vật	Công ty cùng Tập đoàn

Giao dịch với các bên liên quan khác

Ngoài các giao dịch về bán hàng và cung cấp dịch vụ đã được trình bày ở thuyết minh số VI.1b, Công ty không phát sinh giao dịch khác với các bên liên quan khác.

Công nợ với các bên liên quan khác

Công nợ với các bên liên quan khác được trình bày tại thuyết minh số V.2.

Các khoản công nợ phải thu các bên liên quan khác không có bảo đảm và sẽ được thanh toán bằng tiền. Không có khoản dự phòng phải thu khó đòi nào được lập cho các khoản nợ phải thu các bên liên quan khác.

2. **Thông tin về bộ phận**

Báo cáo bộ phận chính yếu là theo lĩnh vực kinh doanh dựa trên cơ cấu tổ chức và quản lý nội bộ và hệ thống Báo cáo tài chính nội bộ của Công ty do các hoạt động kinh doanh của Công ty được tổ chức và quản lý theo tính chất của sản phẩm và dịch vụ cung cấp với mỗi một bộ phận là một đơn vị kinh doanh cung cấp các sản phẩm khác nhau và phục vụ cho các thị trường khác nhau.

2a. *Thông tin về lĩnh vực kinh doanh*

Công ty có các lĩnh vực kinh doanh chính sau:

- Lĩnh vực sản xuất thùng carton;
- Lĩnh vực sản xuất chai nhựa pet;
- Các lĩnh vực khác.

Thông tin về bộ phận theo lĩnh vực kinh doanh của Công ty được trình bày ở Phụ lục 02 đính kèm.

2b. *Thông tin về khu vực địa lý*

Toàn bộ hoạt động của Công ty chỉ diễn ra trên lãnh thổ Việt Nam.

3. **Quản lý rủi ro tài chính**

CÔNG TY CỔ PHẦN BAO BÌ DẦU THỰC VẬT

Địa chỉ: Lô 6-12, Khu công nghiệp Tân Thới Hiệp, đường Nguyễn Ảnh Thủ, quận 12, TP. Hồ Chí Minh

BÁO CÁO TÀI CHÍNH

Từ ngày 01/01/2017 đến ngày 31/12/2017.

Bản thuyết minh Báo cáo tài chính (tiếp theo)

Hoạt động của Công ty phát sinh các rủi ro tài chính sau: rủi ro tín dụng, rủi ro thanh khoản và rủi ro thị trường. Ban Giám đốc chịu trách nhiệm trong việc thiết lập các chính sách và các kiểm soát nhằm giảm thiểu các rủi ro tài chính cũng như giám sát việc thực hiện các chính sách và các kiểm soát đã thiết lập.

3a. Rủi ro tín dụng

Rủi ro tín dụng là rủi ro mà một bên tham gia trong hợp đồng không có khả năng thực hiện được nghĩa vụ của mình dẫn đến tổn thất về tài chính cho Công ty.

Công ty có các rủi ro tín dụng phát sinh chủ yếu từ các khoản phải thu khách hàng và tiền gửi ngân hàng.

Phải thu khách hàng

Để quản lý nợ phải thu khách hàng, Ban Giám đốc đã ban hành quy chế bán hàng với các quy định chặt chẽ về các đối tượng mua hàng, định mức bán hàng, hạn mức nợ và thời hạn nợ một cách cụ thể. Hàng tháng Ban Giám đốc thực hiện kiểm tra việc tuân thủ quy chế bán hàng này. Ngoài ra, nhân viên phòng kế toán thường xuyên theo dõi nợ phải thu để đôn đốc thu hồi.

Khoản phải thu khách hàng của Công ty liên quan đến nhiều đơn vị hoạt động trong các lĩnh vực và các khu vực địa lý khác nhau nên rủi ro tín dụng tập trung đối với khoản phải thu khách hàng là thấp.

Tiền gửi ngân hàng

Các khoản tiền gửi ngân hàng có kỳ hạn và không có kỳ hạn của Công ty được gửi tại các ngân hàng được nhiều người biết đến ở Việt Nam do vậy rủi ro tín dụng đối với tiền gửi ngân hàng là thấp.

Mức độ rủi ro tín dụng tối đa đối với các tài sản tài chính như sau:

Mức độ rủi ro tín dụng tối đa đối với các tài sản tài chính là giá trị ghi sổ của các tài sản tài chính (xem thuyết minh số VIII.4 về giá trị ghi sổ của các tài sản tài chính).

Bảng phân tích về thời gian quá hạn và giảm giá của các tài sản tài chính như sau:

	Chưa quá hạn hoặc chưa bị giảm giá	Chưa quá hạn nhưng bị giảm giá	Đã quá hạn nhưng không giảm giá	Đã quá hạn và/hoặc bị giảm giá	Cộng
Số cuối năm					
Tiền và các khoản tương đương tiền	5.061.077.680	-	-	-	5.061.077.680
Phải thu khách hàng	27.900.942.408	-	-	356.592.991	28.257.535.399
Các khoản phải thu khác	100.000.000	-	-	-	100.000.000
Cộng	33.062.020.088	-	-	356.592.991	33.418.613.079
Số đầu năm					
Tiền và các khoản tương đương tiền	3.854.005.251	-	-	-	3.854.005.251
Phải thu khách hàng	33.144.908.082	-	-	356.592.991	33.501.501.073
Các khoản phải thu khác	100.000.000	-	-	-	100.000.000
Cộng	37.098.913.333	-	-	356.592.991	37.455.506.324

3b. Rủi ro thanh khoản

CÔNG TY CỔ PHẦN BAO BÌ DẦU THỰC VẬT

Địa chỉ: Lô 6-12, Khu công nghiệp Tân Thới Hiệp, đường Nguyễn Ảnh Thủ, quận 12, TP. Hồ Chí Minh

BÁO CÁO TÀI CHÍNH

Từ ngày 01/01/2017 đến ngày 31/12/2017.

Bản thuyết minh Báo cáo tài chính (tiếp theo)

Rủi ro thanh khoản là rủi ro Công ty gặp khó khăn khi thực hiện nghĩa vụ tài chính do thiếu tiền.

Rủi ro thanh khoản của Công ty chủ yếu phát sinh từ việc các tài sản tài chính và nợ phải trả tài chính có các thời điểm đáo hạn lệch nhau.

Công ty quản lý rủi ro thanh khoản thông qua các biện pháp: thường xuyên theo dõi các yêu cầu về thanh toán hiện tại và dự kiến trong tương lai để duy trì một lượng tiền cũng như các khoản vay ở mức phù hợp, giám sát các luồng tiền phát sinh thực tế với dự kiến nhằm giảm thiểu ảnh hưởng do biến động của luồng tiền.

Thời hạn thanh toán của các khoản nợ phải trả tài chính phi phái sinh (không bao gồm lãi phải trả) dựa trên thời hạn thanh toán theo hợp đồng và chưa được chiết khấu như sau:

	<u>Từ 01 năm trở xuống</u>	<u>Trên 01 năm đến 05 năm</u>	<u>Trên 05 năm</u>	<u>Cộng</u>
Số cuối năm				
Phải trả người bán	26.755.034.609	-	-	26.755.034.609
Vay và nợ	60.427.282.973	72.000.000.000	73.090.649.121	205.517.932.094
Các khoản phải trả khác	513.302.437	-	-	513.302.437
Cộng	87.695.620.019	72.000.000.000	73.090.649.121	232.786.269.140
Số đầu năm				
Phải trả người bán	36.620.969.834	-	-	36.620.969.834
Vay và nợ	59.464.709.756	81.000.000.000	64.521.487.121	204.986.196.877
Các khoản phải trả khác	1.607.753.477	-	-	1.607.753.477
Cộng	97.693.433.067	81.000.000.000	64.521.487.121	243.214.920.188

Ban Giám đốc cho rằng mức độ rủi ro đối với việc trả nợ là vừa phải. Công ty có khả năng thanh toán các khoản nợ đến hạn từ dòng tiền từ hoạt động kinh doanh và tiền thu từ các tài sản tài chính đáo hạn. Công ty có đủ khả năng tiếp cận các nguồn vốn và các khoản vay đến hạn trong vòng 12 tháng có thể được gia hạn với các bên cho vay hiện tại.

3c. Rủi ro thị trường

Rủi ro thị trường là rủi ro mà giá trị hợp lý hoặc các luồng tiền trong tương lai của công cụ tài chính sẽ biến động theo những thay đổi của giá thị trường.

Rủi ro thị trường liên quan đến hoạt động của Công ty gồm: rủi ro ngoại tệ, rủi ro lãi suất và rủi ro giá nguyên vật liệu.

Các phân tích về độ nhạy, các đánh giá dưới đây liên quan đến tình hình tài chính của Công ty tại ngày 30 tháng 6 năm 2017 và ngày 31 tháng 12 năm 2016 trên cơ sở giá trị nợ thuần. Mức thay đổi của tỷ giá, lãi suất, giá nguyên vật liệu sử dụng để phân tích độ nhạy được dựa trên việc đánh giá khả năng có thể xảy ra trong vòng một năm tới với các điều kiện quan sát được của thị trường tại thời điểm hiện tại.

Rủi ro ngoại tệ

Rủi ro ngoại tệ là rủi ro mà giá trị hợp lý hoặc các luồng tiền trong tương lai của công cụ tài chính sẽ biến động theo những thay đổi của tỷ giá hối đoái.

CÔNG TY CỔ PHẦN BAO BÌ DẦU THỰC VẬT

Địa chỉ: Lô 6-12, Khu công nghiệp Tân Thới Hiệp, đường Nguyễn Ảnh Thủ, quận 12, TP. Hồ Chí Minh

BÁO CÁO TÀI CHÍNH

Từ ngày 01/01/2017 đến ngày 31/12/2017.

Bản thuyết minh Báo cáo tài chính (tiếp theo)

Công ty nhập khẩu nguyên vật liệu phục vụ cho sản xuất và xuất khẩu sản phẩm với đồng tiền giao dịch chủ yếu là USD do vậy bị ảnh hưởng bởi sự biến động của tỷ giá hối đoái.

Công ty quản lý rủi ro liên quan đến biến động của tỷ giá hối đoái bằng cách tối ưu thời hạn thanh toán các khoản nợ, dự báo tỷ giá ngoại tệ, lựa chọn thời điểm mua và thanh toán các khoản ngoại tệ tại thời điểm tỷ giá thấp, sử dụng tối ưu nguồn tiền hiện có để cân bằng giữa rủi ro tỷ giá và rủi ro thanh khoản.

Công ty không sử dụng bất kỳ công cụ tài chính phát sinh để phòng ngừa rủi ro ngoại tệ.

Tài sản/(Nợ phải trả) thuần có gốc ngoại tệ của Công ty như sau:

	<u>Số cuối năm (USD)</u>	<u>Số đầu năm (USD)</u>
Tiền và các khoản tương đương tiền	816,92	20.816,92
Phải trả người bán		(87.150,60)
Tài sản/(Nợ phải trả) thuần có gốc ngoại tệ	816,92	(66.333,68)

Ban Giám đốc đánh giá mức độ ảnh hưởng do biến động của tỷ giá hối đoái đến lợi nhuận sau thuế và vốn chủ sở hữu của Công ty là không đáng kể do tài sản/(nợ phải trả) thuần có gốc ngoại tệ có giá trị nhỏ.

Rủi ro lãi suất

Rủi ro lãi suất là rủi ro mà giá trị hợp lý hoặc các luồng tiền trong tương lai của công cụ tài chính sẽ biến động theo những thay đổi của lãi suất thị trường.

Rủi ro lãi suất của Công ty chủ yếu liên quan đến các khoản vay có lãi suất thả nổi.

Công ty quản lý rủi ro lãi suất bằng cách phân tích tình hình thị trường để đưa ra các quyết định hợp lý trong việc chọn thời điểm vay và kỳ hạn vay thích hợp nhằm có được các lãi suất có lợi nhất cũng như duy trì cơ cấu vay với lãi suất thả nổi và cố định phù hợp.

Các công cụ tài chính có lãi suất thả nổi của Công ty chỉ có các khoản vay với lãi suất thả nổi tại ngày kết thúc năm tài chính là 205.517.932.094VND (số đầu năm là 204.986.196.877 VND).

Tại ngày kết thúc năm tài chính, với giả định các biến số khác không thay đổi, nếu lãi suất các khoản vay VND có lãi suất thả nổi tăng/giảm 02% thì lợi nhuận sau thuế và vốn chủ sở hữu năm nay của Công ty sẽ giảm/tăng 4.110.358.642 VND (kỳ trước giảm/tăng 1.975.524.051 VND).

Rủi ro về giá nguyên vật liệu

Công ty có rủi ro về sự biến động của giá nguyên vật liệu. Công ty quản lý rủi ro về giá nguyên vật liệu bằng cách theo dõi chặt chẽ các thông tin và tình hình có liên quan của thị trường nhằm quản lý thời điểm mua hàng, kế hoạch sản xuất và mức hàng tồn kho một cách hợp lý.

3d. Tài sản đảm bảo

Tài sản thế chấp cho đơn vị khác

Công ty không thế chấp tài sản tài chính nào cho đơn vị khác tại ngày 30 tháng 6 năm 2017.

Tài sản nhận thế chấp của đơn vị khác

Công ty không nhận tài sản đảm bảo nào của đơn vị khác tại ngày 30 tháng 6 năm 2017 và tại ngày 31 tháng 12 năm 2016.

CÔNG TY CỔ PHẦN BAO BÌ DẦU THỰC VẬT

Địa chỉ: Lô 6-12, Khu công nghiệp Tân Thới Hiệp, đường Nguyễn Ảnh Thủ, quận 12, TP. Hồ Chí Minh

BÁO CÁO TÀI CHÍNH

Từ ngày 01/01/2017 đến ngày 31/12/2017.

Bản thuyết minh Báo cáo tài chính (tiếp theo)

4. Tài sản tài chính và nợ phải trả tài chính

Tài sản tài chính

Giá trị ghi sổ của các tài sản tài chính như sau:

	Giá trị ghi sổ		Giá trị hợp lý	
	Số cuối năm	Số đầu năm	Số cuối năm	Số đầu năm
Tài sản tài chính				
Tiền và các khoản tương đương tiền	5.061.077.680	3.854.005.251	5.061.077.680	3.854.005.251
Phải thu khách hàng	28.257.535.399	33.501.501.073	28.257.535.399	33.501.501.073
Các khoản phải thu khác	100.000.000	100.000.000	100.000.000	100.000.000
Cộng	33.418.613.079	37.455.506.324	33.418.613.079	37.455.506.324
Nợ phải trả tài chính				
Vay và nợ	26.755.034.609	204.986.196.877	26.755.034.609	204.986.196.877
Phải trả người bán	205.517.932.094	36.620.969.834	205.517.932.094	36.620.969.834
Các khoản phải trả khác	513.302.437	1.607.753.477	513.302.437	1.607.753.477
Cộng	232.786.269.140	243.214.920.188	232.786.269.140	243.214.920.188

Phương pháp xác định giá trị hợp lý của các tài sản tài chính và nợ phải trả tài chính

Giá trị hợp lý của các tài sản tài chính và nợ phải trả tài chính được phản ánh theo giá trị có thể được chuyển đổi trong một giao dịch hiện tại giữa các bên có đầy đủ hiểu biết và mong muốn giao dịch.

Công ty sử dụng phương pháp và giá định sau để ước tính giá trị hợp lý của các tài sản tài chính và nợ phải trả tài chính: Giá trị hợp lý của tiền và các khoản tương đương tiền, phải thu khách hàng, cho vay, các khoản phải thu khác, vay, phải trả người bán và các khoản phải trả khác ngắn hạn tương đương giá trị sổ sách (đã trừ dự phòng cho phần ước tính có khả năng không thu hồi được) của các khoản mục này do có kỳ hạn ngắn.

6. Sự kiện phát sinh sau ngày kết thúc năm tài chính

Không có sự kiện trọng yếu nào phát sinh sau ngày kết thúc năm tài chính yêu cầu phải điều chỉnh số liệu hoặc công bố trên Báo cáo tài chính.

Hồ Chí Minh, ngày 17 tháng 01 năm 2018

		
Phạm Thị Kim Anh Người lập biểu	Hoàng Bá Chính Kế toán trưởng	Lê Quốc Dũng Giám đốc

CÔNG TY CỔ PHẦN BAO BÌ DẦU THỰC VẬT

Địa chỉ: Lô 6-12, Khu công nghiệp Tân Thới Hiệp, đường Nguyễn Ảnh Thủ, quận 12, TP. Hồ Chí Minh

BÁO CÁO TÀI CHÍNH

Từ ngày 1/1/2017 đến ngày 31/12/2017

Phụ lục : Bảng đối chiếu biến động của vốn chủ sở hữu

	Vốn đầu tư của chủ sở hữu	Thặng dư vốn cổ phần	Vốn khác của chủ sở hữu	Cổ phiếu quỹ	Quỹ đầu tư phát triển	Lợi nhuận sau thuế chưa phân phối	Cộng
Số dư đầu năm trước	80.000.000.000	493.885.000	5.733.906.433	(6.831.972)	18.454.633.941	63.657.657.303	168.333.250.705
Phân phối lợi nhuận	-	-	-	-	2.470.598.115	(4.941.196.230)	(2.470.598.115)
Lợi nhuận trong năm	-	-	-	-	-	1.673.453.707	1.673.453.707
Tăng vốn từ lợi nhuận	-	-	1.235.299.057	-	-	(1.235.299.057)	-
Chia cổ tức năm trước	-	-	-	-	-	(7.999.368.000)	(7.999.368.000)
Chi thưởng Ban điều hành	-	-	-	-	-	(126.474.293)	(126.474.293)
Số dư cuối năm trước	80.000.000.000	493.885.000	6.969.205.490	(6.831.972)	20.925.232.056	51.028.773.430	159.410.264.004
Số dư đầu năm nay	80.000.000.000	493.885.000	6.969.205.490	(6.831.972)	20.925.232.056	51.028.773.430	159.410.264.004
Lợi nhuận trong kỳ	-	-	-	-	-	(39.331.328.830)	(39.331.328.830)
Phân phối lợi nhuận	-	-	-	-	167.345.370	(334.690.741)	(167.345.371)
Tăng vốn từ lợi nhuận	69.988.170.000	(493.885.000)	(6.969.205.490)	-	(21.092.577.426)	(41.432.502.084)	-
Chia cổ tức	-	-	-	-	-	-	-
Chi thưởng ban điều hành	-	-	-	-	-	-	-
Số dư cuối kỳ	149.988.170.000	-	-	(6.831.972)	-	(30.069.748.225)	119.911.589.803


Phạm Thị Kim Anh
Người lập biểu

Hoàng Bá Chính
Kế toán trưởngLê Quốc Dũng
Giám đốc

TP. Hồ Chí Minh, ngày 17 tháng 01 năm 2018

CÔNG TY CỔ PHẦN BẢO BI ĐAU THỰC VẬT

Địa chỉ: Lô 6-12, Khu công nghiệp Tân Thới Hiệp, đường Nguyễn Ảnh Thủ, quận 12, TP. Hồ Chí Minh

BÁO CÁO TÀI CHÍNH

Từ ngày 1/1/2017 đến ngày 31/12/2017

Phụ lục 2: Thông tin về bộ phận theo lĩnh vực kinh doanh

Đơn vị tính: VND

Thông tin về kết quả kinh doanh, tài sản cố định và các tài sản dài hạn khác và giá trị các khoản chi phí lớn không bằng tiền của bộ phận theo lĩnh vực kinh doanh của Công ty như sau:

	<u>Thùng carton</u>	<u>Chai nhựa Pet</u>	<u>Các lĩnh vực khác</u>	<u>Cộng</u>
Kỳ này				
Doanh thu thuần về bán hàng và cung cấp dịch vụ ra bên ngoài	142.202.623.339	12.909.182.520	6.453.794.312	161.565.600.171
<i>Tổng doanh thu thuần về bán hàng và cung cấp dịch vụ</i>	<u>142.202.623.339</u>	<u>12.909.182.520</u>	<u>6.453.794.312</u>	<u>161.565.600.171</u>
Chi phí bộ phận	146.780.840.245	11.623.727.422	6.962.439.984	165.367.007.651
Kết quả kinh doanh theo bộ phận	(4.578.216.906)	1.285.455.098	(508.645.672)	(3.801.407.480)
Các chi phí không phân bổ theo bộ phận				(22.917.596.964)
Lợi nhuận từ hoạt động kinh doanh				(26.719.004.444)
Doanh thu hoạt động tài chính				12.349.673
Chi phí tài chính				(12.829.214.960)
Thu nhập khác				381.158.176
Chi phí khác				(146.982.883)
Chi phí thuế thu nhập doanh nghiệp hiện hành				(29.634.392)
Chi phí thuế thu nhập doanh nghiệp hoãn lại				-
<i>Lợi nhuận sau thuế thu nhập doanh nghiệp</i>				<u>(39.331.328.830)</u>
<i>Tổng chi phí khấu hao và phân bổ chi phí trả trước dài hạn</i>	<u>15.317.901.277</u>	<u>3.398.826.418</u>	-	<u>18.716.727.695</u>
<i>Tổng giá trị các khoản chi phí lớn không bằng tiền (trừ chi phí khấu hao và phân bổ chi phí trả trước dài hạn)</i>	<u>-</u>	<u>-</u>	<u>-</u>	<u>-</u>

CÔNG TY CỔ PHẦN BẢO BÌ DẦU THỰC VẬT

Địa chỉ: Lô 6-12, Khu công nghiệp Tân Thới Hiệp, đường Nguyễn Ảnh Thủ, quận 12, TP. Hồ Chí Minh

BÁO CÁO TÀI CHÍNH

Từ ngày 1/1/2017 đến ngày 31/12/2017

Phụ lục 2: Thông tin về bộ phận theo lĩnh vực kinh doanh

Đơn vị tính: VND

Thông tin về kết quả kinh doanh, tài sản cố định và các tài sản dài hạn khác và giá trị các khoản chi phí lớn không bằng tiền của bộ phận theo lĩnh vực kinh doanh của Công ty như sau:

	<u>Thùng carton</u>	<u>Chai nhựa Pet</u>	<u>Các lĩnh vực khác</u>	<u>Cộng</u>
Kỳ trước				
Doanh thu thuần về bán hàng và cung cấp dịch vụ ra bên ngoài	<u>172.965.069.399</u>	<u>24.502.609.124</u>	<u>4.274.415.700</u>	<u>201.742.094.223</u>
Tổng doanh thu thuần về bán hàng và cung cấp dịch vụ	<u>172.965.069.399</u>	<u>24.502.609.124</u>	<u>4.274.415.700</u>	<u>201.742.094.223</u>
Chi phí bộ phận	149.651.442.431	19.188.579.873	3.941.947.819	172.781.970.123
Kết quả kinh doanh theo bộ phận	<u>23.313.626.968</u>	<u>5.314.029.251</u>	<u>332.467.881</u>	<u>28.960.124.100</u>
Các chi phí không phân bổ theo bộ phận				<u>(22.969.792.564)</u>
Lợi nhuận từ hoạt động kinh doanh				5.990.331.536
Doanh thu hoạt động tài chính				83.839.285
Chi phí tài chính				(3.988.843.983)
Thu nhập khác				126.498.672
Chi phí khác				(45.858.757)
Chi phí thuế thu nhập doanh nghiệp hiện hành				(492.513.046)
Chi phí thuế thu nhập doanh nghiệp hoãn lại				-
Lợi nhuận sau thuế thu nhập doanh nghiệp				<u>1.673.453.707</u>
Tổng chi phí khấu hao và phân bổ chi phí trả trước dài hạn	<u>8.928.036.542</u>	<u>3.952.999.565</u>	<u>17.661.897</u>	<u>12.898.698.004</u>
Tổng giá trị các khoản chi phí lớn không bằng tiền (trừ chi phí khấu hao và phân bổ chi phí trả trước dài hạn)	<u>-</u>	<u>-</u>	<u>-</u>	<u>-</u>

CÔNG TY CỔ PHẦN BẢO BÌ DẦU THỰC VẬT

Địa chỉ: Lô 6-12, Khu công nghiệp Tân Thới Hiệp, đường Nguyễn Ảnh Thủ, quận 12, TP. Hồ Chí Minh

BÁO CÁO TÀI CHÍNH

Từ ngày 1/1/2017 đến ngày 31/12/2017

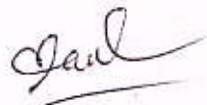
Phụ lục 2: Thông tin về bộ phận theo lĩnh vực kinh doanh (tiếp theo)

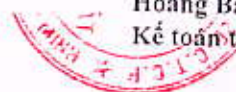

Tài sản và nợ phải trả của bộ phận theo lĩnh vực kinh doanh của Công ty như sau:

Đơn vị tính: VND

Số cuối kỳ	Thùng carton	Chai nhựa pet	Các lĩnh vực khác	Cộng
Tài sản trực tiếp của bộ phận.	258.313.761.328	9.752.093.022	-	268.065.854.350
Tài sản phân bổ cho bộ phận	-	-	-	-
Các tài sản không phân bổ theo bộ phận	-	-	-	-
Tổng tài sản				106.972.598.691
				375.038.453.041
Nợ phải trả trực tiếp của bộ phận	-	-	-	-
Nợ phải trả phân bổ cho bộ phận	-	-	-	-
Nợ phải trả không phân bổ theo bộ phận	-	-	-	-
Tổng nợ phải trả				255.126.863.238
				255.126.863.238
Số đầu năm				
Tài sản trực tiếp của bộ phận	61.855.363.784	12.675.919.440	-	74.531.283.224
Tài sản phân bổ cho bộ phận	-	-	-	-
Các tài sản không phân bổ theo bộ phận	-	-	-	-
Tổng tài sản				333.053.834.016
				407.585.117.240
Nợ phải trả trực tiếp của bộ phận	-	-	-	-
Nợ phải trả phân bổ cho bộ phận	-	-	-	-
Nợ phải trả không phân bổ theo bộ phận	-	-	-	-
Tổng nợ phải trả				248.174.853.236
				248.174.853.236

TP. Hồ Chí Minh, ngày 17 tháng 01 năm 2018


Phạm Thị Kim Anh
Người lập biểu

Hoàng Bá Chinh
Kế toán trưởng

Lê Quốc Dũng
Giám đốc